


Auf die tägliche Praxis abgestimmte Fortbildung



2012

Upledger-Konzept

- ➔ CranioSacrale Therapie
- ➔ SomatoEmotionale Entspannung
- ➔ Kinder-Konzept
- ➔ Pferde-Konzept

Barral-Konzept

- ➔ Viszerale Manipulation
- ➔ Manipulation des Nervensystems
- ➔ Kinder-Konzept

Groot Landeweer-Konzept

- ➔ CranioMandibular Concept

Chikly-Konzept (englisch)

- ➔ HerzZentrierte Therapie

...und Kurse in Osteopathischen Methoden

- ➔ Spinale Mobilisationstechniken
- ➔ Strain and Counterstrain
- ➔ Muscle Energy Technique
- ➔ Osteopathische Techniken nach Sutherland
- ➔ Ganzheitliche Osteopathische Techniken

 **BARRAL**
INSTITUT
DEUTSCHLAND

Ui

Upledger Institut Deutschland
Barral Institut Deutschland

www.upledger.de

UPLEDGER INSTITUT DEUTSCHLAND

auf die tägliche Praxis abgestimmte Fortbildung

Das Upledger Institut Deutschland



*Ihr Team des Upledger Instituts Deutschland:
Gert Groot Landeweer, Klaudia Krengel, Petra Kühnemundt, René Assink und Birgit Müller.*

In unserer heutigen Gesellschaft besteht ein immer größer werdendes Bedürfnis, die konventionelle oder traditionelle Medizin mit der komplementären Medizin zu verbinden. Dies bedeutet, dass Sie in Ihrer Praxis immer mehr Bereiche abdecken müssen. Das **Upledger Institut Deutschland** bietet Ihnen nicht nur die qualitativ hochwertigen Fortbildungen, Sie werden außerdem auf dem Weg der Integration der beiden medizinischen Richtungen begleitet.

Ein professionelles Team ist für Sie da, damit Sie eine feste Grundlage in der Ausübung verschiedener manueller Behandlungsmethoden bekommen.

Außerdem legt das Institut großen Wert auf Details, die Ihre Fortbildung noch wertvoller werden lassen. So werden Sie viel Gelegenheit für die praktische Durchführung der Methoden, für die Beantwortung Ihrer Fragen und für Ihre persönliche Integration der Methoden in der täglichen Praxis bekommen.

Die Upledger Institute sind weltweit für Therapeuten da, die bereit sind, ihre zukünftige Position in der sich verändernden Landschaft der Medizin einzunehmen. Sie können sich Ihren Platz sichern.

Rufen Sie uns an: 0451-47995-0

Sie erreichen uns persönlich Montag bis Freitag in der Zeit von 8 bis 14 Uhr. In der übrigen Zeit hinterlassen Sie bitte Ihre Nachricht auf Band, wir melden uns dann bei Ihnen.

Wenn Sie uns faxen wollen: 0451-47995-15.

Per Mail erreichen Sie uns unter info@upledger.de

Besuchen Sie auch unsere Homepage www.upledger.de.

UPLEDGER INSTITUT DEUTSCHLAND

auf die tägliche Praxis abgestimmte Fortbildung

Schwartauer Landstraße 114-118 · 23554 Lübeck
Telefon 0451-47 99 50 · Fax 0451-47 99 5-15
E-Mail: info@upledger.de · www.upledger.de

Unsere neue Anschrift ab dem 1. Januar 2012:

Gutenbergstraße 1 Eingang C
 23611 Bad Schwartau

Genießen Sie persönliche Betreuung

Das Upledger Institut Deutschland legt großen Wert auf Qualität. Sie werden immer Unterricht von international zertifizierten Lehrern bekommen, die eine gründliche Ausbildung ihrer Lehrtätigkeit erhielten und in jährlichen Weiterbildungen ihre persönlichen Fähigkeiten und Kursinhalte verfeinern. Damit Sie persönlich betreut werden auf Ihrem eigenen Weg der Integration.

Seminarversicherung

Sichern Sie sich ab! Bei einer kurzfristigen Absage eines Kursplatz entstehen Zahlungsverpflichtungen für Sie. Die Seminarversicherung funktioniert wie eine Reiserücktrittsversicherung. Wir kooperieren mit der Versicherung *DIE EUROPÄISCHE*. Formulare erhalten Sie mit Ihrer Kursplatzreservierung.

Bildungsurlaub

Viele unserer Kurse sind als Bildungsurlaub anerkannt. Die Beantragung muss mindestens 10 Wochen vor Kursbeginn erfolgen. Einzelheiten teilen wir Ihnen auf Anfrage gern mit.

Förderung der Weiterbildung

Zur Zeit gibt es verschiedene Möglichkeiten, Förderungsgelder für Ihre Fortbildungen zu erhalten: Prämien Gutscheine, Bildungsschecks, Förderungen über die Investitionsbank Schleswig-Holstein oder über örtliche Industrie- und Handelskammern. Bitte beachten Sie, dass Sie sich erst anmelden, wenn die Förderung genehmigt ist und Ihnen der Gutschein vorliegt.

Fortbildungspunkte (FP)

Nach § 125 Abs. 1 AGB V erhalten Physiotherapeuten und Ergotherapeuten für die meisten unserer Seminare die vorgegebenen Fortbildungspunkte. Sie finden die Punkte in unserem Programm bei den Informationen zu den jeweiligen Kursen.

Wir weisen darauf hin, dass zum Zeitpunkt der Drucklegung eine einheitliche Entscheidung auf Spitzenverbandsebene über die vollständige Anerkennung von Kursen noch nicht getroffen war. Änderungen im Einzelfall sind daher möglich.

Inhalt 2012

6	Upledger CranioSacrale Therapie CST I, CST II
7	SomatoEmotionale Entspannung SEE I, SEE II
8	Advanced – CST für Fortgeschrittene ADV I, ADV II
9	Zertifikationsprogramm CST EX-A, EX-B, SUP, Zert
10	CranioSacrale Therapie in der Pädiatrie PÄD I, PÄD II
11	CranioSacrale Therapie in der Pädiatrie PÄD III
12	Klinische Kurse KLA, KLA-Ext, KL-SYMP
13	Lebendige Anatomie am Präparat ANA-CST, ANA-VM
14	CranioSacrale Therapie für Pferde CSPF I
15	CranioSacrale Therapie für Pferde CSPF II
16 – 17	Kursdaten CranioSacrale Therapie
18	Osteopathie Viszerale Manipulation VM 1, VM 2
19	Osteopathie Viszerale Manipulation VM 3, VM 4
20	Osteopathie Viszerale Manipulation VM 5, VM 6, VM Päd
21	Neurale Manipulation NM1, NM 2, NM 3
22	Osteopathie Muskelo-skeletto-fasciales System SUT
23	Muskelo-skeletto-fasciales System GOT, SPM
24	Muskelo-skeletto-fasciales System MET, SCS
25	Kursdaten Osteopathie
26	Herzzentrierte Therapie HZT I, HZT II, Kursdaten
27	CranioMandibular Concept CMC I, CMC II
28	CranioMandibular Concept CSS, CFS, CCS
29	Kursdaten CranioMandibular Concept
30	Übersicht Kursorte
35	Lehrer des Instituts
36	KursAssistenten-Programm
37	Allgemeine Geschäftsbedingungen
38	Verbandsangebote
40	Shop
43	Kooperationspartner DB Bahn



Das Upledger Institut wurde 1985 von dem amerikanischen osteopathischen Arzt und Chirurgen **Dr. John Upledger D.O., O.M.M.** in Palm Beach Gardens, Florida, USA, gegründet. Heutzutage werden jährlich in Hunderten von Seminaren Ärzte und Therapeuten in verschiedenen manuellen Behandlungsmethoden ausgebildet.

Das Institut hat es sich zur Aufgabe gemacht, den Fortschritt dieser komplementären Behandlungsmethoden weltweit zu unterstützen. Hierzu wurden in vielen Ländern Upledger Institute gegründet.

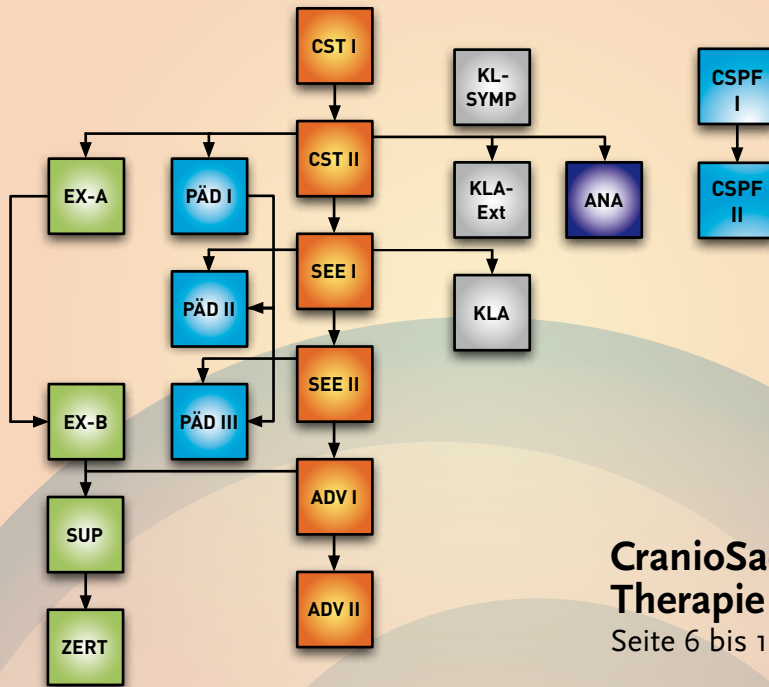
Das Upledger Institut Deutschland

Das Deutsche Institut wurde 1990 gegründet. Seitdem wird die Kursreihe *Upledger CranioSacral Therapy* in dem deutschsprachigen europäischen Bereich organisiert und durchgeführt. Zu Beginn noch mit Lehrern aus den USA. Nachdem Dr. John Upledger niederländische und deutsche Therapeuten in Amerika zu Lehrern in der CranioSacralen Therapie ausbildete, wurde es ab 1991 möglich, Kurse in der *Upledger CranioSacralen Therapie* mit eigenen Lehrern durchzuführen. Seit 1996 wird die gesamte Weiterbildung in Deutschland mit deutschsprachigen Lehrern angeboten. Hierzu gehört auch die Möglichkeit der Zertifikation. 1997 entstanden dann das Österreichische und Schweizer Institut. Das Upledger Institut Deutschland bietet Ihnen neben der CranioSacralen Therapie eine Vielfalt an Möglichkeiten, qualitativ hochwertige manuelle Behandlungsmethoden zu erlernen und in Ihren Praxisalltag zu integrieren.

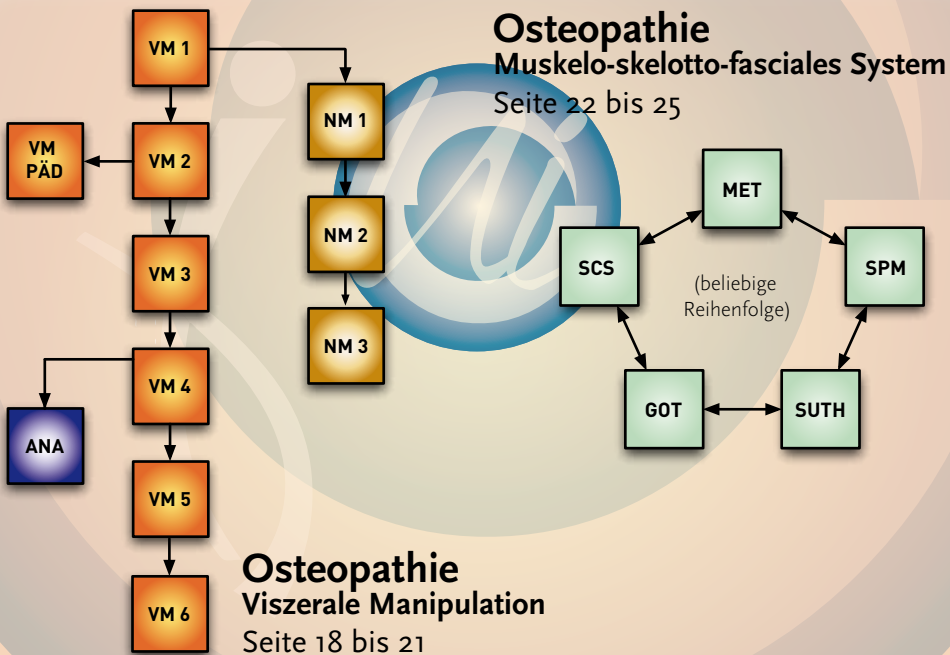
Dr. John E. Upledger D.O., O.M.M.

Entwickelte die CranioSacrale Therapie, gründete und leitet nach wie vor das Upledger Institut in Palm Beach Gardens, Florida, USA. Er ist der Autor vieler wissenschaftlicher Artikel und verfasste die Standardwerke über CranioSacrale Therapie und SomatoEmotionale Entspannung.

Kursreihen und Programme



CranioSacrale Therapie
Seite 6 bis 17

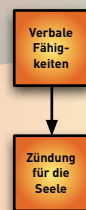


Osteopathie
Muskele-skelotto-fasciales System
Seite 22 bis 25

Osteopathie
Viszerale Manipulation
Seite 18 bis 21

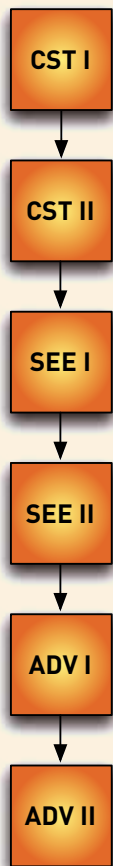


CranioMandibular Concept
Seite 27 bis 29



HerzZentrierte Therapie
Seite 26

Upledger CranioSacrale Therapie



CranioSacrale Therapie ist eine manuelle Methode zur Evaluierung und Behandlung des CranioSacralen Systems, der Umgebung, in der Gehirn und Rückenmark funktionieren. Entwickelt von **Dr. John E. Upledger, D.O., O.M.M.**, stimuliert diese Art der manuellen Therapie die natürlichen Heilungsmechanismen des Körpers, um somit das funktionelle Vermögen des zentralen Nervensystems und des Hormonsystems zu steigern, die negativen Auswirkungen von Stress entschwinden zu lassen, den Widerstand gegen Krankheiten zu stärken und die Gesundheit zu unterstützen.

Das CranioSacrale System besteht aus den Membranen und der cerebrospinalen Flüssigkeit, die das Gehirn und Rückenmark umgeben und schützen. Es streckt sich von den Knochen des Schädels, Gesichts

und Mundes – dem Cranialen Anteil – bis zu den Knochen des Beckens – dem Sacralen Anteil – aus.

Ein Ungleichgewicht in Spannung oder Restriktion innerhalb des Systems kann zu hormonellen, sensorischen, motorischen oder anderen neurologischen Störungen führen. Diese Probleme können chronische Schmerzen, Sehstörungen, Skoliosen, Migräne, koordinative Störungen, Lernschwierigkeiten und andere Dysfunktionen beinhalten.

Wenn Sie die erlernten **CranioSacralen Behandlungstechniken** in Ihrer Praxis durchführen, haben Sie die Möglichkeit, mit sehr wenig Druck – im Allgemeinen fünf Gramm – Restriktionen in sämtlichen Anteilen des CranioSacralen Systems behandeln zu können.

CranioSacrale Therapie I

5 Tage Kurs
48 Unterrichtsstunden

48
FP

- ➔ Erlernen Sie Grundlagen zum Verständnis des Aufbaus des CranioSacralen Systems und dessen Behandlungstechniken
- ➔ Betrachten Sie die Anatomie und Physiologie des CranioSacralen Systems und die Beziehung zu Krankheiten, Schmerzen und Dysfunktionen
- ➔ Entwickeln und verfeinern Sie Ihre leichten Berührungsfähigkeiten innerhalb der Palpation zur Feststellung von subtilen Restriktionen im gesamten Körper unter besonderer Berücksichtigung des Schädels, Kreuzbeines und CranioSacralen Rhythmus
- ➔ Erlernen Sie manuelle fasziale Entspannungstechniken zur Evaluierung und Behandlung von körperlichen Schmerzen und Dysfunktionen
- ➔ Üben Sie ein 10-Schritte-Protokoll ein, das Sie sofort in der Behandlung Ihrer Patienten benutzen können, unabhängig davon, wo Sie arbeiten

Empfohlene Literatur

John E. Upledger, Jon D. Vredevoogd,
Lehrbuch der CranioSacralen Therapie
John E. Upledger, *Auf den inneren Arzt hören*
Gert Groot Landeweer,
Einführung in die CranioSacrale Therapie

CranioSacrale Therapie II

5 Tage Kurs
48 Unterrichtsstunden

48
FP

- ➔ Studieren Sie die Dysfunktionen der Cranialen Basis, wie sie von Dr. W. G. Sutherland – dem „Vater der Cranialen Osteopathie“ – diagnostiziert und behandelt wurden
- ➔ Integrieren Sie die CranioSacrale Evaluierung und Behandlung der Dysfunktionen der Cranialen Basis innerhalb des 10-Schritte-Protokolls
- ➔ Betrachten Sie die funktionelle Anatomie und Physiologie der Knochen des harten Gaumens, des Gesichts und der Kiefergelenke sowie des gesamten Kausystems
- ➔ Evaluieren und behandeln Sie die Dysfunktionen der Knochen des Kausystems, insbesondere die des harten Gaumens, der Mandibula und der Kiefergelenke
- ➔ Erlernen Sie einen Untersuchungsvorgang des gesamten Körpers
- ➔ Erlernen Sie spezielle Herangehensweisen in der Therapie von Säuglingen und Kindern
- ➔ Entdecken Sie die Konzepte der SomatoEmotionalen Entspannung und EnergieZysten mit ihren speziellen manuellen Herangehensweisen

Bedingung

CranioSacrale Therapie I, gründliche praktische Erfahrung in der Arbeit mit dem 10-Schritte-Protokoll

Empfohlene Literatur

John E. Upledger, Jon D. Vredevoogd,
Lehrbuch der CranioSacralen Therapie
Bände 1 und 2

SomatoEmotionale Entspannung

SomatoEmotionale Entspannung ist eine Behandlungsmethode, die auf den Prinzipien der **CranioSacralen Therapie** aufbaut. Körper und Seele werden im Loslassen von restlichen Spannungen, die durch Traumata entstanden sind, unterstützt.

In gemeinsamen wissenschaftlichen Untersuchungen entdeckten **Dr. John Upledger** und der Biophysiker **Dr. Zvi Karni**, dass im Körper häufig der Abdruck physischer Kräfte von Unfällen, Verletzungen und emotionalem Schock zu finden ist. Ein solcher lokaler Abdruck wird meistens abgekapselt und vom restlichen Körper isoliert. Dies wird eine **EnergieZyste** genannt.

Die SomatoEmotionale Entspannung gibt Ihnen die manuellen und verbalen Möglichkeiten in der Behandlung der zum Abdruck gehörenden geistigen und körperlichen Muster.



SomatoEmotionale Entspannung I

5 Tage Kurs
48 Unterrichtsstunden

48
FP

- ➔ Lernen Sie manuelle mit verbalen Techniken und anderen kreativen Methoden zu integrieren, um so die Ganzheit und deren Selbstheilungskräfte zu akzentuieren
- ➔ Entdecken Sie Wege in der Behandlung, auf physische Art und Weise EnergieZysten zu identifizieren und entschwinden zu lassen sowie negative emotionale Erlebnisse zu lösen
- ➔ Ermitteln Sie die physiologischen Mechanismen von Krankheit unter besonderer Berücksichtigung der EnergieZysten
- ➔ Untersuchen Sie die Bedeutung der Behandlung der anatomischen Strukturen des Mundes und „Wege des Ausdrucks“ in Bezug auf SomatoEmotionale Entspannung

Bedingung

CranioSacrale Therapie II, gründliche praktische Erfahrung mit der CranioSacralen Therapie

Empfohlene Literatur

John E. Upledger,
SomatoEmotionale Praxis der CranioSacralen Therapie

SomatoEmotionale Entspannung II

5 Tage Kurs
48 Unterrichtsstunden

48
FP

- ➔ Üben Sie eine komfortable Herangehensweise in der Klärung von Hindernissen, die individuelle Prozesse stocken lassen
- ➔ Erweitern und vertiefen Sie die Techniken zur Entspannung des Halses und Gaumens
- ➔ Untersuchen Sie die Wichtigkeit der Vervollständigung eines biologischen Prozesses
- ➔ Verfeinern Sie Ihre Fähigkeiten innerhalb der Arbeit mit therapeutischen Bildern und in der verbalen Begleitung
- ➔ Erleben Sie die Bedeutung der therapeutischen Haltung

Bedingung

SomatoEmotionale Entspannung I, gründliche praktische Erfahrung in der CranioSacralen Therapie und SomatoEmotionalen Entspannung

Empfohlene Literatur

John E. Upledger,
SomatoEmotionale Praxis der CranioSacralen Therapie
und *Im Dialog mit der Zelle*

Advanced – CranioSacrale Therapie für Fortgeschrittene

In diesen Kursen werden Sie die Durchführung der **CranioSacralen Therapie** und der **SomatoEmotionalen Entspannung** von mehreren Seiten erfahren. In der Anwendung der Methode innerhalb von kleinen Gruppen werden Sie täglich behandeln, assistieren und behandelt werden. Dieses „**Learning by Doing**“ wird durch Besprechungsrunden komplettiert.

In diesen Besprechungsrunden werden Sie mit der supervisorischen Hilfe des Kursleiters die Möglichkeiten und Grenzen der Methode, des Therapeuten, Assistenten und Patienten erleben und vertiefen.

Advanced I

5 Tage Kurs
48 Unterrichtsstunden

48
FP

- Erleben Sie ein außergewöhnliches therapeutisches Setting über die Arbeit in Kleingruppen mit vier anderen Therapeuten
- Erfahren Sie die Behandlungen als Therapeut, Assistent und Patient
- Vertiefen Sie Ihre persönlichen Möglichkeiten in der Behandlung mit Hilfe von CranioSacraler Therapie und SomatoEmotionaler Entspannung

Bedingung

SomatoEmotionale Entspannung II, gründliche Erfahrung in der Anwendung der CranioSacralen Therapie und der SomatoEmotionalen Entspannung

Advanced II

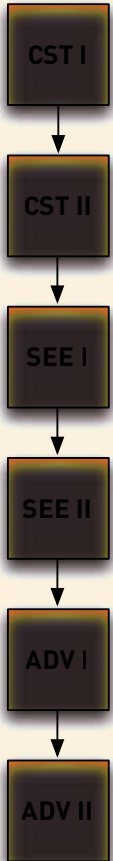
5 Tage Kurs
48 Unterrichtsstunden

48
FP

- Erfahren Sie eine Weiterführung der in Advanced I gemachten Erfahrungen
- Lernen Sie die CranioSacrale Therapie und SomatoEmotionale Entspannung präziser und gezielter anzuwenden
- Vertiefen Sie Ihren Lernprozess über die Betrachtung Ihrer eigenen Blockaden, die Ihnen in Ihrem therapeutischen Handeln im Wege stehen
- Kleingruppe mit 5 Teilnehmern

Bedingung

Advanced I



Zertifikationsprogramm

Die **Zertifizierung** in der Upledger CranioSacralen Therapie wird von den Upledger Instituten angeboten und bietet Therapeuten, die in der Upledger CranioSacralen Therapie weitergebildet wurden, die Möglichkeit, Anerkennung für ihr Wissen und ihre Fähigkeiten zu bekommen.

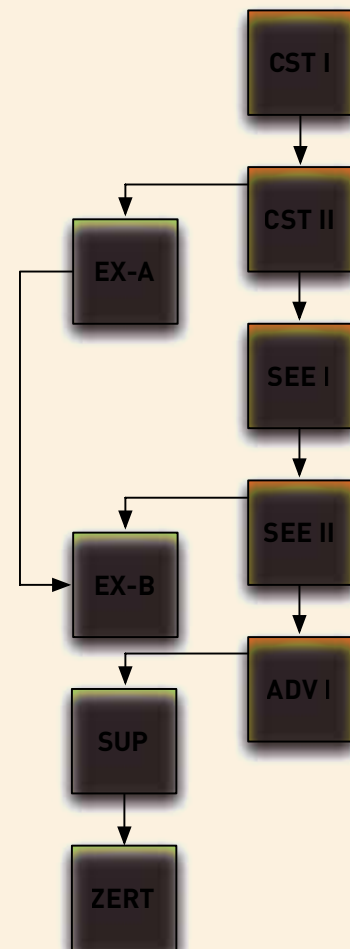
Die Zertifizierung ist eine Notwendigkeit, im **Register** der diplomierten Therapeuten der CranioSacralen Therapie aufgenommen zu werden.

Examen A 1 Tag 8 Unterrichtsstunden	8 FP
➔ Praktische und mündliche Prüfung	
Bedingung CranioSacrale Therapie I und II Nachweis der erforderlichen Behandlungen Schriftliche Hausarbeit	

Zertifizierung 3 bis 5 Tage 24 bis 40 Unterrichtsstunden	24-40 FP
➔ Zertifikationsprozess: Beurteilung von zwei Videos mit Begleitschreiben	
Bedingung Examen-B bestanden, Advanced-I und Supervisionskurs, Schriftliche Hausarbeit	

Examen B 1 Tag 8 Unterrichtsstunden	8 FP
➔ Praktische und mündliche Prüfung	
Bedingung Examen A bestanden, SomatoEmotionale Entspannung I und II, Nachweis der erforderlichen Behandlungen Schriftliche Hausarbeit	

Supervisionskurs CranioSacrale Therapie 5 Tage Kurs 40 Unterrichtsstunden	40 FP
<ul style="list-style-type: none"> ➔ Vertiefen Sie Ihre Erfahrungen in den Behandlungen in kleinen Gruppen mit supervisorischer Hilfe ➔ Betrachten Sie Ihre Behandlungsschritte durch die Anwendung audiovisueller Hilfsmittel genauer ➔ Lernen Sie, wie im Rückblick einer Behandlung, Ihre einzelnen Schritte verstanden werden können und wie die Präzision optimiert werden kann ➔ Entdecken Sie Ihre Fähigkeiten als Begleiter durch die eigene Betrachtung Ihrer Arbeit und die Rückmeldungen der Gruppe sowie Gruppenleiter 	
Bedingung Advanced I	



CranioSacrale Therapie in der Pädiatrie

Diese Kurse erkunden spezielle Themen der Anwendung von CranioSacraler Therapie, SomatoEmotionaler Entspannung und Lösung von **EnergieZysten** bei Neugeborenen, Säuglingen und Kindern. Die frühzeitige Behandlung und Entspannung von Dysfunktionen und Restriktionen im CranioSacralen System kann Probleme im zentralen Nervensystem wie **Lernschwierigkeiten**, **epileptische Störungen** und **cerebrale Paresen** deutlich vermindern. Sie kann auch hilfreich sein in der Behandlung von **muskeloskelettalen** und **viszeralen Probleme**, z.B. bei Skoliosen, Asthma und Colitiden.



PÄD I CranioSacrale Therapie in der Pädiatrie

4 Tage Kurs
32 Unterrichtsstunden

32
FP

- Lernen Sie, wie die frühzeitige Anwendung der Therapie bei Neugeborenen und Säuglingen die Anzahl der Probleme des zentralen Nervensystems verringern kann
- Erleben Sie, wie die direkte Anwendung der Methoden an Säuglingen und Kindern zu einer Verbesserung Ihrer sensitiven Fähigkeiten führt
- Lernen Sie in den Nachbesprechungen der Behandlungen, wie einzelne Behandlungsschritte zustande kommen

Bedingung

CranioSacrale Therapie II

Empfohlene Literatur

John E. Upledger, Jon D. Vredevoogd,
Lehrbuch der CranioSacralen Therapie
John E. Upledger, *Die Entwicklung des menschlichen Gehirns und ZNS – A Brain is Born*

PÄD II CranioSacrale Therapie und SomatoEmotionale Entspannung in der Pädiatrie

4 Tage Kurs
32 Unterrichtsstunden

32
FP

- Erleben Sie erneut bei der direkten Arbeit an Neugeborenen, Säuglingen und Kindern, wie sich Ihre Fähigkeiten verbessern
- Vertiefen Sie die Erfahrung mit der systematischen Behandlung aus dem ersten Kurs
- Erlernen Sie die Arbeit mit EnergieZysten, SomatoEmotionaler Behandlung und Vektoren
- Erfahren Sie die Möglichkeiten in der Arbeit mit und ohne Hauptbehandler

Bedingung

CranioSacrale Therapie in der Pädiatrie (PÄD I) und SomatoEmotionale Entspannung I

PÄD III
Die Arbeit mit Therapeutischen Bildern und dem Therapeutischen Gespräch in der Pädiatrie


32 FP

4 Tage Kurs
 32 Unterrichtsstunden

- ➔ Üben Sie die Vollendung von biologischen Prozessen in der Behandlung von Neugeborenen, Säuglingen und Kindern
- ➔ Erleben Sie die vertiefte Arbeit mit dem Signifikanzanzeiger
- ➔ Erfahren Sie, wie Sie durch sanfte Berührungen, verbale und nonverbale Kommunikation beziehungsweise Ihre Intention den Patienten bitten können, den Grund des Problems mitzuteilen
- ➔ Üben Sie, wie Sie mit Hilfe verschiedener Techniken diesen Grund beseitigen können

Bedingung

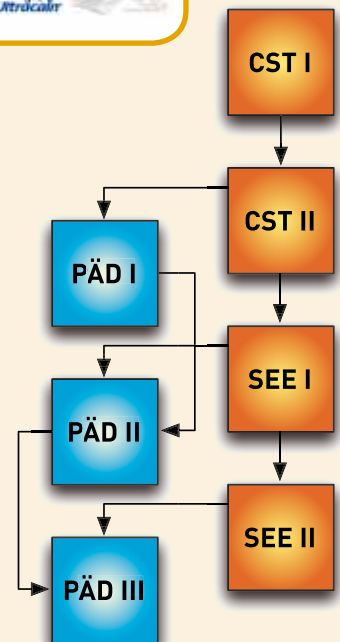
CranioSacrale Therapie und SomatoEmotionale Entspannung in der Pädiatrie (PÄD II) und SomatoEmotionale Entspannung II



16./17.3.2012
4. Kieler Kinder Konferenz
 Interdisziplinäre Konferenz für Funktion und Kindesentwicklung
Schwerpunktthema: Die HWS als Schnittstelle zwischen Zahn und Medizin, Kiefer und Orthopädie
 Wissenschaftliche Leitung: Dr. Andreas Köneke
 Referenten: interdisziplinär
 Ehrenreferat: Prof. Dr. Stefan Kopp
 In Zusammenarbeit mit Dr. Gernot Plato

13 Fortbildungspunkte gemäß Empfehlung der BÄK, BZÄK und DGZMK
 Kursort: Hotel Kieler Kaufmann
 Niemannsweg 102 - 24105 Kiel

Wissenschaftliche Leitung: Dr. Andreas Köneke und Kollegen
 Konferenzsponsoren: CMD, Gentaline, 3M, Unitek, AMMISON, C.M.D., Fachlicher Mitarbeiter: bredent, starMed, opal, Ultracal



Klinische Kurse

Klinische Anwendung der CranioSacralen Therapie und SomatoEmotionalen Entspannung

32
FP

4 Tage Kurs
32 Unterrichtsstunden

Die klinische Anwendung der CST und SEE ist eine praktische Herangehensweise an die tägliche Arbeit und soll der Verfeinerung Ihrer Fähigkeiten im Bereich CST und SEE dienen. Die maximale Teilnehmerzahl beträgt 4. Der Kurs findet in einer Praxis statt. An jedem Tag werden die Kursteilnehmer am Vor- und Nachmittag jeweils eine Stunde vom Kursleiter behandelt, die anderen drei Teilnehmer assistieren. Somit erhalten alle Teilnehmer zwei Behandlungen am Tag und sind bei sechs Behandlungen als Assistent tätig.

- Verfeinern Sie Ihre Möglichkeit, mit dem Patienten zu verschmelzen
- Vertiefen Sie ihre palpatorischen Fähigkeiten
- Betrachten Sie den SEE-Prozess einschließlich der Lokalisation und Entspannung der EnergieZyste
- Erweitern Sie Ihr Wissen über die Integration des Therapeutischen Gesprächs und die Arbeit mit Therapeutischen Bildern
- Bekommen Sie Einsicht in die Arbeit mit Energie
- Erleben Sie, wie tiefe Entspannungsprozesse heilend wirken können

Bedingung

SomatoEmotionale Entspannung I, gründliche praktische Erfahrung in der CranioSacralen Therapie und SomatoEmotionalen Entspannung

Klinisches Symposium

1 Tag Kurs
9 Unterrichtsstunden

9
FP

Don Ash, P.T., CST-D, Lehrer des Upledger Institute Inc., USA, und Gert Groot Landeweer, P.T., CST-D zeigen während des Symposiums die klinische Anwendung der Upledger CranioSacralen Therapie, SomatoEmotionaler Entspannung sowie die Arbeit mit Therapeutischen Bildern und dem Therapeutischen Gespräch an ausgewählten Patienten. Nach einer kurzen Einführung durch die beiden Referenten/Therapeuten, werden die Patienten einzeln behandelt. Nach jeder Behandlung gibt es ausreichend Zeit für Fragen und Rückmeldungen. Haben Sie Patienten, die bereit sind, an diesem Symposium eine Anwendungsdemonstration zu bekommen? Fordern Sie unseren Fragenbogen an, wir freuen uns!

- Neueste Erfahrungen in der Behandlungsmethode werden besprochen und diskutiert.
- Lernen Sie die Anwendung der Methode an ausgewählten Patienten kennen
- Erfahren Sie, wie die Techniken im Einzelfall kombiniert angewandt werden
- Entdecken Sie weitere Nuancen in der Arbeit während der Fragen-, Rückmeldungs- und Diskussionszeiten
- Finden Sie heraus, wie die Arbeit Selbstheilungskräfte unterstützen kann

Das Symposium ist offen für alle interessierten Behandler.

Klinische Anwendung der CST und SEE: Externes Programm

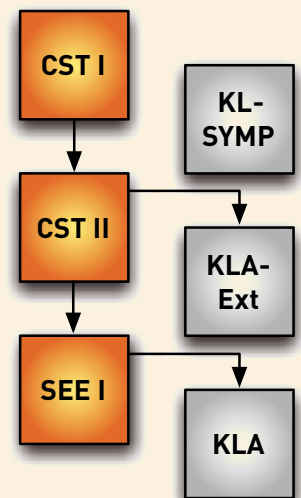
1
FP/
Stunde

Variable Gestaltung der Zeitdauer

Arbeiten Sie in einer Praxis direkt mit einem Lehrtherapeuten als Haupttherapeut an den jeweiligen Patienten und verfeinern Sie Ihre Techniken der CranioSacralen Therapie und verwandte Behandlungsmethoden. Dieses Externe Programm bietet Ihnen die Möglichkeit, die Anwendung in der täglichen Praxis aus erster Hand zu erleben. Sie werden das Vertrauen in Ihre Fähigkeiten stärken, auch in Bezug auf die Anwendung in einem integrativen, ganzheitlichen und ganzkörperlichen Konzept.

Bedingung

CranioSacrale Therapie II



Lebendige Anatomie am Präparat

In der täglichen Arbeit mit CranioSacraler Therapie und Viszeraler Manipulation ist **das innere Bild** der zu behandelnden Strukturen von großem Wert. In diesen Kursen haben Sie die Möglichkeit, alle Strukturen des CranioSacralen Systems und der Organe vom Hals-, Brust-, Bauch- und Beckenraum sowie alle angrenzenden Gewebe „live“ zu sehen, zu spüren und damit

zu erleben. **Tauchen Sie in eine Welt ein, wo sich die Anteile des Menschen, die Sie tagtäglich behandeln, direkt vor Ihnen auf tun werden.** Ob Hirn- und Rückenmarkshäute, Suturen, Foramina, Nervengewebe, ob Thymus, Herz, Lunge, Leber, Magen, Darm, Nieren und viele andere Strukturen, nach dem Kurs werden Sie ein anderes Handling damit haben.

Anatomie des CranioSacralen Systems

2 Tage Kurs
18 Unterrichtsstunden

18
FP

- ➔ Lernen Sie die Strukturen des CranioSacralen Systems über den direkten Kontakt am Präparat im Anatomischen Institut neu kennen
- ➔ Spüren Sie die Konsistenz der einzelnen Gewebe
- ➔ Entdecken Sie die Lageverhältnisse der verschiedenen Strukturen zueinander
- ➔ Erfahren Sie die Einfachheit in der Komplexität der Zusammenhänge
- ➔ Entwickeln Sie Ihre inneren Bilder von allen Strukturen, die Sie täglich in Ihrer Praxis behandeln

Bedingung

CranioSacrale Therapie II, gründliche praktische Erfahrung in der Arbeit mit dem 10-Schritte-Protokoll

Empfohlene Literatur

John E. Upledger, Jon D. Vredevoogd, *Lehrbuch der CranioSacralen Therapie*
John E. Upledger, *Lehrbuch der CranioSacralen Therapie II und Die Entwicklung des menschlichen Gehirns und Rückenmarks*

Viszerale Anatomie

2 Tage Kurs
18 Unterrichtsstunden

18
FP

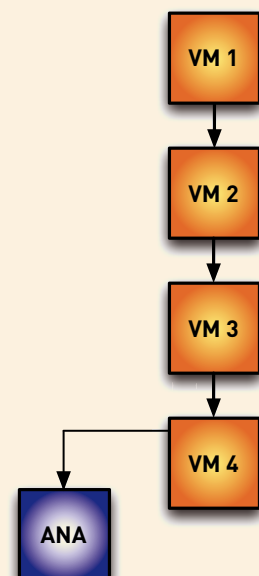
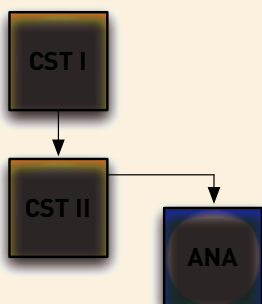
- ➔ Lernen Sie die Strukturen des Viszeralen Systems im Hals-, Brust-, Bauch- und Beckenraum über den direkten Kontakt am Präparat im Anatomischen Institut neu kennen
- ➔ Spüren Sie die Konsistenz der einzelnen Gewebe und Organe
- ➔ Entdecken Sie die Lageverhältnisse der verschiedenen Strukturen zueinander
- ➔ Erfahren Sie die Einfachheit in der Komplexität der Zusammenhänge
- ➔ Entwickeln Sie Ihre inneren Bilder von allen Strukturen, die Sie täglich in Ihrer Praxis behandeln

Bedingung

Viszerale Manipulation 4

Empfohlene Literatur

J. P. Barral, *Lehrbuch der viszeralen Osteopathie I*
Schünke, Schulte, Schumacher: *Prometheus – Innere Organe – Allgemeine Anatomie und Bewegungssystem*



CranioSacrale Therapie für Pferde

Bei Pferden trägt das **CranioSacrale System**, welches das zentrale Nervensystem umgibt und versorgt, wesentlich zu dessen Funktion bei. Spannungen aus dem gesamten Körper können sich über bindegewebliche Anheftungen auf das CranioSacrale System übertragen und damit im Zusammenhang stehen mit einer Vielzahl von Krankheitsbildern und Symptomen.

Die von **Dr. John E. Upledger** in den 1970er Jahren entwickelte CranioSacral Therapie zur Evaluierung und Behandlung des CranioSacralen Systems lässt sich auch auf das Pferd übertragen und bietet damit eine wunderbare Möglichkeit dessen Selbstheilungskräfte

zu aktivieren. Auf ganzheitliche Weise, die sich am System und nicht am Symptom orientiert, kann sie eine Vielzahl von Beschwerden wie z.B. Blockaden, Gleichgewichts- und Koordinationsprobleme, Infektanfälligkeiten und Verhaltensauffälligkeiten lösen oder indirekt positiv beeinflussen. Gerade Pferde reagieren sehr spontan und fein auf diese Methode mit ihrem nicht-invasiven Vorgang und ihrer höchst individuell abgestimmter Intention in der Kontaktaufnahme und Berührung.

Oder

CSPF I CranioSacrale Therapie für Pferde Ia+b

5 Tage Kurs
48 Unterrichtsstunden

48
FP

Dieser Kurs bietet Tierärzten und Therapeuten die beruflich mit Tieren arbeiten oder in Zukunft arbeiten möchten und noch keine Kurse in der Upledger CranioSacralen Therapie am Upledger Institut belegt haben, die Möglichkeit, die Upledger CranioSacrale Therapie kennenzulernen und am Pferd zu erlernen.

- ➔ Allgemeine Grundlagen des Aufbaus und der Funktion des CranioSacralen Systems und dessen Behandlungsmöglichkeit, sowie die Anatomie und Physiologie des CranioSacralen Systems des Pferdes und der möglichen Beziehung zu Krankheiten, Schmerzen und Dysfunktionen
- ➔ Schulung der Fähigkeiten, mit Hilfe der Hände auf feinsten Ebene zu palpieren und Restriktionen und Spannungen im Körper aufzufinden
- ➔ Manuelle fasziale Entspannungstechniken zur Evaluierung und Behandlung von Restriktionen und Dysfunktionen beim Pferd
- ➔ 10-Schritte Protokoll zur Behandlung und Freisetzung des CranioSacralen Systems des Pferdes und dessen Umsetzung in der alltäglichen Praxis.

CSPF Ib CranioSacrale Therapie für Pferde Ib

3 Tage Kurs
26 Unterrichtsstunden

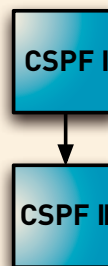
26
FP

Dieser Kurs richtet sich an TherapeutInnen die bereits mit CST am Menschen arbeiten und ihr Wissen und ihre Fähigkeiten erweitern möchten und sie in Theorie und Praxis auf das Pferd zu übertragen.

- ➔ Besonderheiten und Individualität der CST-Behandlung am Pferd
- ➔ Anatomie und Physiologie des CranioSacralen Systems des Pferdes und der möglichen Beziehung zu Krankheiten, Schmerzen und Dysfunktionen
- ➔ Übertragung und Anwendung des 10-Schritte Programm nach Upledger auf das Pferd

Bedingung

CranioSacrale Therapie I



CSPF II CranioSacrale Therapie für Pferde II a+b

5 Tage Kurs

48 Unterrichtsstunden

48
FP

- ➔ Dysfunktionen der Cranialen Basis, mögliche Zusammenhänge zu spezifischen Krankheitsbildern und Symptomen des Pferdes und deren Evaluierung und Behandlung innerhalb des 10-Schritte-Protokolls
- ➔ Funktionelle Anatomie und Physiologie der Knochen des harten Gaumens, der Nasenbeine, der Jochbeine und der Kiefergelenke, sowie des gesamten Kausystems des Pferdes und deren Evaluierung und Behandlung
- ➔ Weitere Untersuchungsmöglichkeiten des gesamten Pferdekörpers
- ➔ Konzepte der EnergieZysten und der SomatoEmotionalen Entspannung mit ihren speziellen manuellen Herangehensweisen beim Pferd
- ➔ Weitere energetische Möglichkeiten in der Behandlung von Pferden

Bedingung

CSPF I oder CSPF Ib, gründliche praktische Erfahrung in der Arbeit mit dem 10-Schritte-Protokoll, Erstellung von zwei Fallbeschreibungen

CSPF IIb CranioSacrale Therapie für Pferde IIb

3 Tage Kurs

26 Unterrichtsstunden

26
FP

- ➔ Evaluierung und Behandlung der Dysfunktionen der Cranialen Basis des Pferdes und deren mögliche Zusammenhänge zu spezifischen Krankheitsbildern und Symptomen
- ➔ Funktionelle Anatomie und Physiologie der Knochen des harten Gaumens, der Nasenbeine, der Jochbeine und der Kiefergelenke, sowie des gesamten Kausystems des Pferdes und deren Evaluierung und Behandlung
- ➔ Erweiterte Untersuchungsmöglichkeiten des gesamten Pferdekörpers
- ➔ Übertragung der Konzepte der EnergieZysten und der SomatoEmotionalen Entspannung und ihren speziellen manuellen Herangehensweisen auf das Pferd
- ➔ Weitere energetische Möglichkeiten in der Behandlung von Pferden

Bedingung

CranioSacrale Therapie II, CSPF Ib, Erstellung von zwei Fallbeschreibungen



Kursdaten

Datum	Kursort
CranioSacrale Therapie I (€ 545,-)	
09.01.-13.01.2012	Freiburg
12.01.-16.01.2012	München
26.01.-30.01.2012	Hamburg
02.02.-06.02.2012	Neuss
03.02.-07.02.2012	Regensburg
09.02.-13.02.2012	Bochum **IFK
01.03.-05.03.2012	Berlin
01.03.-05.03.2012	Hannover
01.03.-05.03.2012	Würzburg
08.03.-12.03.2012	Marburg
12.03.-16.03.2012	Stuttgart
16.03.-20.03.2012	Bad Neuenahr *FiHH
26.03.-30.03.2012	Münster
16.04.-20.04.2012	Frankfurt
19.04.-23.04.2012	Hamburg
19.04.-23.04.2012	München
19.04.-23.04.2012	Regensburg
07.05.-11.05.2012	Münster
07.06.-11.06.2012	Hannover
09.06.-13.06.2012	Bochum **IFK
18.06.-22.06.2012	Stuttgart
25.06.-29.06.2012	Freiburg
28.06.-02.07.2012	Berlin
05.07.-09.07.2012	München
03.09.-07.09.2012	Freiburg
10.09.-14.09.2012	Marburg
21.09.-25.09.2012	Hamburg
11.10.-15.10.2012	München
18.10.-22.10.2012	Neuss
19.11.-23.11.2012	Frankfurt
29.11.-03.12.2012	Hamburg
29.11.-03.12.2012	Regensburg

Datum	Kursort
CranioSacrale Therapie II (€ 545,-)	
06.02.-10.02.2012	Lübeck
01.03.-05.03.2012	München
19.04.-23.04.2012	Neuss
07.05.-11.05.2012	Freiburg
21.05.-25.05.2012	Lübeck
13.06.-17.06.2012	Bad Neuenahr *FiHH
28.06.-02.07.2012	München
21.07.-25.07.2012	Regensburg
10.09.-14.09.2012	Frankfurt
24.09.-28.09.2012	Münster
27.09.-01.10.2012	Berlin
08.10.-12.10.2012	Stuttgart
29.10.-02.11.2012	Freiburg
07.11.-11.11.2012	Regensburg
10.11.-14.11.2012	Bochum **IFK
19.11.-23.11.2012	Lübeck
29.11.-03.12.2012	Hannover
29.11.-03.12.2012	München
29.11.-03.12.2012	Marburg

Datum	Kursort
SomatoEmotionale Entspannung I (€ 545,-)	
30.01.-03.02.2012	Freiburg
22.03.-26.03.2012	München
26.04.-30.04.2012	Berlin
04.06.-08.06.2012	Lübeck
22.06.-26.06.2012	Regensburg
12.07.-16.07.2011	Neuss
18.10.-22.10.2012	München
13.11.-17.11.2012	Bad Neuenahr *FiHH
03.12.-07.12.2012	Lübeck
SomatoEmotionale Entspannung II (€ 545,-)	
05.03.-09.03.2012	Lübeck
14.06.-18.06.2012	München
07.07.-11.07.2012	Regensburg
22.10.-26.10.2012	Freiburg
Advanced I – CranioSacrale Therapie für Fortgeschrittene (€ 745,-)	
12.03.-16.03.2012	Freiburg
23.04.-27.04.2012	Lübeck
15.11.-19.11.2012	München
10.12.-14.12.2012	Lübeck

Datum	Kursort
Advanced II – CranioSacrale Therapie für Fortgeschrittene (€ 995,-)	
27.02.-02.03.2012	Lübeck
02.07.-06.07.2012	Gundelfingen bei Freiburg
Klinische Anwendung der CST und SEE (€ 1.020,-)	
18.06.-21.06.2012	Gundelfingen bei Freiburg
Examenstag (€ 175,-)	
auf Anfrage	Lübeck und Freiburg
Supervisionskurs (€ 545,-)	
16.01.-20.01.2012	Gundelfingen bei Freiburg
Zertifikationskurs (€ 545,-)	
07.05.-11.05.2012	Gundelfingen bei Freiburg
Pädiatrie I – CST in der Behandlung von Neugeborenen, Säuglingen und Kindern (€ 435,-)	
14.02.-17.02.2012	München
28.02.-02.03.2012	Freiburg
26.03.-29.03.2012	Lübeck
17.07.-20.07.2012	Regensburg
27.10.-30.10.2012	Bad Neuenahr *FiHH
Pädiatrie II – CST und SEE in der Behandlung von Neugeborenen, Säuglingen und Kindern (€ 435,-)	
19.06.-22.06.2012	Freiburg
20.08.-23.08.2012	Lübeck
Pädiatrie III – Therapeutische Bilder in der Behandlung von Neugeborenen, Säuglingen und Kindern (€ 435,-)	
13.11.-16.11.2012	Freiburg
Anatomie des CranioSacralen Systems (€ 365,-)	
05.05.-06.05.2012	Freiburg
CST für Pferde Ia + b (€ 750,-)	
21.04.-25.04.2012	Reken
CST für Pferde I b (€ 500,-)	
23.04.-25.04.2011	Reken
CST für Pferde II a+b (€ 750,-)	
22.09.-26.09.2012	Reken
CST für Pferde II b (€ 500,-)	
24.09.-26.09.2012	Reken

<p>* Anmeldungen direkt bei FiHH – Das Fortbildungsinstitut Wandalenweg 14-20 20097 Hamburg Fon 040-232705 Fax 040-234522 www.fihh.de</p>	<p>** Anmeldungen direkt bei IFK (Bundesverband selbstständiger Physiotherapeuten e.V.) Lise-Meitner-Allee 2 44801 Bochum Fon 0234-97745-0 Fax 0234-97745-45 www.ifk.de</p>
--	--

Viszerale Manipulation

In einem optimalen Gesundheitszustand besteht eine durchgehende Bewegung zwischen allen inneren Organen. Hypertonien, Verlagerungen und Adhäsionen können jedoch dafür sorgen, dass Organe sich in ihrer Beweglichkeit gegenseitig behindern oder die Bewegungen von Muskeln, Membranen, Faszien und Knochen eingeschränkt wird. Diese Störungen können zu chronischen Reizungen und festen, abnormalen Spannungspunkten im Gewebe führen. Viszerale Manipulation besteht aus sehr feinen manuellen Techniken, welche die Wiederherstellung der normalen Mobilität und Bewegung der inneren Organe sowie deren Bindegewebe unterstützt. Die sanften Manipulationen können zur Modifikation und Verbesserung der Struktur und Funktionen der inneren Organe und deren System sowie des gesamten Körpers führen.



Jean-Pierre Barral, R.P.T., D.O.

Der französische Osteopath entwickelt die Viszerale Manipulation auf der innovativen Grundlage, dass jedes Organ um eine eigene physiologische Achse rotiert.

Viszerale Manipulation 1

5 Tage Kurs

48 Unterrichtsstunden

48
FP

Leber, Magen, Gallenblase, Zwölffingerdarm, Dün- und Dickdarm

- Erlernen Sie das Basiskonzept der viszeralen Manipulationen nach Barral
- Erlernen Sie die manuellen Basistechniken zur Lokalisation, Evaluierung und Normalisierung von primären oder sekundären Dysfunktionen innerhalb des Bauchraumes und Verdauungstraktes
- Beleuchten Sie die Bedeutung von Bewegung und Restriktionen bei gestörten inneren Organen, Membranen und Bändern
- Erlernen Sie Manuelle Techniken zur Untersuchung und Behandlung von Leber, Magen, Zwölffingerdarm, Dün- und Dickdarm
- Praktizieren Sie „Listening Techniken“ im Bauchraum
- Untersuchen Sie die funktionelle Interaktion zwischen viszeralen und neuromuskuloskelettalen Dysfunktionen

Empfohlene Literatur J. P. Barral, *Lehrbuch der viszeralen Osteopathie I*. Schünke, Schulte, Schumacher: Prometheus – Innere Organe

Viszerale Manipulation 2

5 Tage Kurs

48 Unterrichtsstunden

48
FP

Bauchfell, Zwerchfell, Milz, Bauchspeicheldrüse und Nieren

- Erlernen Sie Manuelle Techniken zur Untersuchung und Behandlung von Pankreas, Milz, Nieren und Peritoneum
- Erlernen Sie erweiterte Techniken für Leber und Magen in Form von Recoil.
- Entdecken Sie die tiefsten viszeralen Schichten im Bauchraum.
- Praktizieren Sie „Listening Techniken“ im Bauchraum
- Festigen Sie Ihr Verständnis von der Interaktion zwischen Bauchraum und neuromuskuloskelettalen System.
- Möglichkeit zur Wiederholung und Vertiefung der in VM 1 erlernten Techniken.

Bedingung

Viszerale Manipulation 1, praktische Erfahrung mit dessen Behandlungstechniken

Empfohlene Literatur J. P. Barral, *Lehrbuch der viszeralen Osteopathie I und II*. Schünke, Schulte, Schumacher: Prometheus – Innere Organe

Viszerale Manipulation 3

5 Tage Kurs

48 Unterrichtsstunden

48
FP

Nieren, Blase, Prostata, Gebärmutter, Eierstöcke und Pelvis

- ➔ Möglichkeit zur Wiederholung und Vertiefung der in VM 1 erlernten Techniken.
- ➔ Erlernen Sie Manuelle Techniken zur Untersuchung und Behandlung des Urogenitalsystems (Nieren, Blase, Prostata, Gebärmutter und Eierstöcke) und des Rektums
- ➔ Erlernen Sie Manuelle Techniken zur Untersuchung und Behandlung des Pelvis (Hard- und Soft Frame)
- ➔ Praktizieren Sie „Listening Techniken“ im Beckenraum
- ➔ Lernen Sie die Mobilität und Eigenbewegung des hormonellen Systems kennen
- ➔ Möglichkeit zur Wiederholung und Vertiefung der in VM 1 und 2 erlernten Techniken.
- ➔ Möglichkeit zur Integration VM 1 - 3

Bedingung

Viszerale Manipulation 2, praktische Erfahrung mit dessen Behandlungstechniken

Empfohlene Literatur J. P. Barral, *Lehrbuch der viszeralen Osteopathie I und II*, Schünke, Schulte, Schumacher: Prometheus – Innere Organe

Viszerale Manipulation 4

5 Tage Kurs

48 Unterrichtsstunden

48
FP

Herz, Perikard, Lunge, Pleura, Mediastinum, Thymus, Speiseröhre, Schilddrüse, Thorax, Halsfaszien

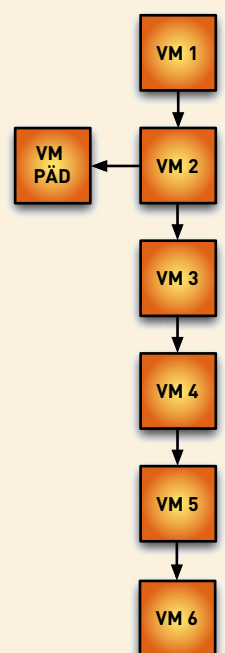
- ➔ Erlernen Sie Manuelle Techniken zur Untersuchung und Behandlung von Herz, Perikard, Lunge, Pleura, Speiseröhre, Thymus und Schilddrüse
- ➔ Erlernen Sie erweiterte Techniken wie den Adson Wright Test oder den Glenohumeral Test
- ➔ Erlernen Manuelle Techniken zur Untersuchung und Behandlung des Thorax (Hard- und Softframe)
- ➔ Praktizieren Sie „Listening Techniken“ im thorakalen Raum
- ➔ Entdecken Sie die tiefsten viszeralen Schichten im Brust- und Halsraum
- ➔ Festigen Sie Ihr Verständnis der Interaktion zwischen Brust-, Bauch- und Beckenraum und neuromuskuloskeletalen System
- ➔ Möglichkeit zur Wiederholung und Vertiefung der in den bisher absolvierten VM-Kursen erlernten Techniken.

Bedingung

Viszerale Manipulation 3, praktische Erfahrung mit dessen Behandlungstechniken

Empfohlene Literatur

Jean-Pierre Barral, *Manuelle Thermodiagnose*



Viszerale Manipulation 5

3 Tage Kurs
24 Unterrichtsstunden

24
FP

Gehirn und Viszerale Integration

- Lernen Sie die Funktion und Anwendung der Manuellen ThermoDiagnostik kennen
- Entdecken Sie die Möglichkeiten des Long Lever, Stacking und Lines of Tension
- Entdecken Sie weitere Möglichkeiten des Listening im kranialen Raum
- Erweitern Sie Ihre Kenntnisse der Interaktion zwischen Cranium und Körper
- Erlernen Sie wie viszerale Integration erfolgen kann
- Erlernen Sie die Behandlung des Gehirns
- Möglichkeit zur Wiederholung und Vertiefung der in den bisher absolvierten VM-Kursen erlernten Techniken.

Bedingung

Viszerale Manipulation 4, praktische Erfahrung mit dessen Behandlungstechniken

Empfohlene Literatur

Jean-Pierre Barral, *Manuelle Thermodiagnose*

Viszerale Manipulation 6

3 Tage Kurs
24 Unterrichtsstunden

24
FP

Gehirn und physikalisch-Emotionale Annäherung an den Körper

- Kombinieren Sie die viszerale Manipulation mit anderen manuellen Behandlungsarten der Osteopathie, CranioSacralen Therapie, SomatoEmotionaler Entspannung u.v.m.
- Entdecken Sie einen PhysischEmotionalen Ansatz aus viszeraler Sicht
- Möglichkeit zur Wiederholung und Vertiefung der in den bisher absolvierten VM-Kursen erlernten Techniken

Bedingung

Viszerale Manipulation 5, praktische Erfahrung mit dessen Behandlungstechniken

Empfohlene Literatur

Jean-Pierre Barral, *Manuelle Thermodiagnose*

Viszerale Manipulation in der Pädiatrie

4 Tage Kurs
32 Unterrichtsstunden

32
FP

Probleme im viszeralem Bereich bei Kindern sind sehr vielfältig, so auch die Behandlung dieser Störungen. In diesem Kurs lernen Sie die Untersuchung dieser Störungen und Probleme bei Neugeborenen, Säuglingen und Kindern und die Anwendung der entsprechenden Behandlungen. Die frühzeitige Behandlung dieser Probleme, wie z.B.: Verdauungsstörungen, Atemwegsprobleme, Hautprobleme, cerebrale Störungen, hat sich als sehr wertvoll erwiesen. Weiter kann sie auch sehr hilfreich sein bei Behandlungen im muskuloskelettalen oder craniosacralen System.

Da sich viele Störungen beim Kind aus der embryologischen und motorischen Entwicklung erklären lassen werden diese Bereiche ein wichtiger Bestandteil des Kurses sein.

- Lernen Sie bei der direkten Arbeit an Neugeborenen, Säuglingen und Kindern wie sich viszerale Techniken anwenden lassen.
- Lernen Sie wie die Öffnung des Körpers über eine cranio-sacrale und latero-laterale Achse eine Rolle spielt
- Integrieren Sie die viszerale Ansätze mit denen der Cranio-Sacralen Therapie

Bedingung

Viszerale Manipulation 2



Neurale Manipulation

Die **Neurale Manipulation** wurde entwickelt von **J.P. Barral** und **A. Croibier** mit dem Ziel Bewegungseinschränkungen im zentralen und peripheren Nervensystem zu lokalisieren und zu behandeln. Das zentrale und periphere Nervensystem wird umgeben von Flüssigkeit und bindegewebigen Hüllen, die dazu beitragen, dass der Nerv sich in einer geschützten Umgebung frei bewegen und seine Reize frei übertragen kann. Durch Einschränkungen in diesen Strukturen können vielerlei Symptomatiken z.B. Schmerzen, Paraesthesien oder Fehlsteuerungen entstehen. Durch den

Einsatz von manuellen nicht-invasiven Techniken, die kennzeichnend für Barrals und Croibiers Arbeit sind, wird versucht, dem Nervensystem seine normale Beweglichkeit zurückzugeben. Wie viel Bewegungsraum ein Nerv braucht, zeigt sich z.B. beim N. medianus. Zwischen maximaler Flexion und Extension des Ellenbogens muss der Nerv sich um 20% verlängern können. In dieser Kursreihe werden Dysfunktionen vom Hirn, Rückenmark, Plexi, Nerven und deren umgebenden Strukturen mit den dazu gehörenden anatomischen, physiologischen und pathologischen Aspekten dargestellt und behandelt.

Neurale Manipulation 1 – NeuroMeningeale Manipulation

4 Tage Kurs
36 Unterrichtsstunden

36
FP

- ➔ Was ist ein Trauma, wie wirkt es und was sind die Folgen für den Körper
- ➔ Allgemeine Anatomie des zentralen Nervensystems und des Schädels
- ➔ Anatomie des Plexus cervicobrachialis und lumbosacralis
- ➔ Untersuchung und Behandlung der duralen Strukturen, Suturen und Schädelkochen
- ➔ Untersuchung und Behandlung der Plexus cervicobrachialis und lumbosacralis

Bedingung

Viszerale Manipulation 1 oder CST I

Empfohlene Literatur

Jean-Pierre Barral, *Manipulation peripherer Nerven*

Neurale Manipulation 3 – Manipulation Peripherer Nerven 2

4 Tage Kurs
36 Unterrichtsstunden

36
FP

- ➔ Erweitertes Konzept des peripheren Nervensystems
- ➔ Anatomie und Physiologie der peripheren Nerven der unteren Extremitäten
- ➔ Untersuchung und Behandlung der peripheren Nerven des Plexus lumbosacralis (N. ischiadicus, N. femoralis, N. obturatorius, N. tibialis, N. peroneus und N. cutaneus femoris lateralis)
- ➔ Untersuchung und Behandlung der thoracalen Nerven (Nn. Intercostalis)

Bedingung

Neurale Manipulation 2

Empfohlene Literatur

Jean-Pierre Barral, *Manipulation peripherer Nerven*

Neurale Manipulation 2 – Manipulation Peripherer Nerven

4 Tage Kurs
36 Unterrichtsstunden

36
FP

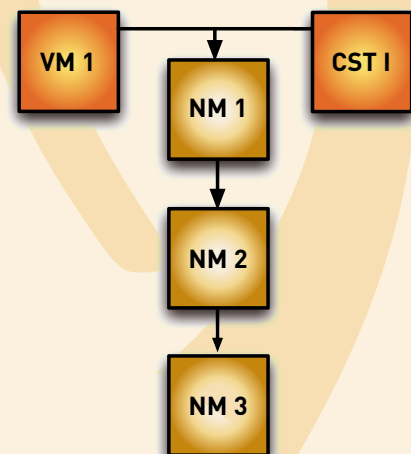
- ➔ Konzept des peripheren Nervensystems
- ➔ Anatomie und Physiologie der peripheren Nerven der oberen Extremitäten
- ➔ Untersuchung und Behandlung des Plexus cervicalis, Plexus brachialis (N. axillaris, N. subscapularis, N. radialis, N. ulnaris und N. medianus) und der Nerven im Nacken-Hals-Bereich

Bedingung

Neurale Manipulation 1

Empfohlene Literatur

Jean-Pierre Barral, *Manipulation peripherer Nerven*



Osteopathische Behandlungstechniken für Wirbelsäule, Becken und Extremitäten

Die Osteopathie wurde von dem Arzt **Dr. Andrew Taylor Still** entwickelt. In einem gesunden Körper sind Form und Funktion im Gleichgewicht, alle bindegewebigen Gleitflächen sind frei beweglich. Somatische Dysfunktionen der Wirbelsäule, des Brustkorbs, des Beckens und der Extremitäten können im Körper zu Störungen der Innervation oder Durchblutung führen, die wiederum weitere Probleme – Bandscheibenstörungen, Nervenwurzelreizungen, Viszerale Störungen u. v. m. – nach sich ziehen können.

Osteopathische Behandlungsmethoden bestehen aus manuellen Techniken zur Evaluierung und Normalisierung von somatischen Dysfunktionen. Sie werden mit Hilfe der bedeutendsten osteopathischen Behandlungsmethoden diese Restriktionen ausfindig machen und diese auf verschiedenen Ebenen behandeln können. Die erlernte Interaktion zwischen Spinalen, Viszeralen und Cranialen Strukturen erlaubt es Ihnen, die sanften und direkten Techniken für Wirbelsäule, Brustkorb, Becken und Extremitäten adäquat in Ihrer Praxis einzusetzen.

Osteopathische Behandlungstechniken für den Körper nach Sutherland

48
FP

5 Tage Kurs

48 Unterrichtsstunden

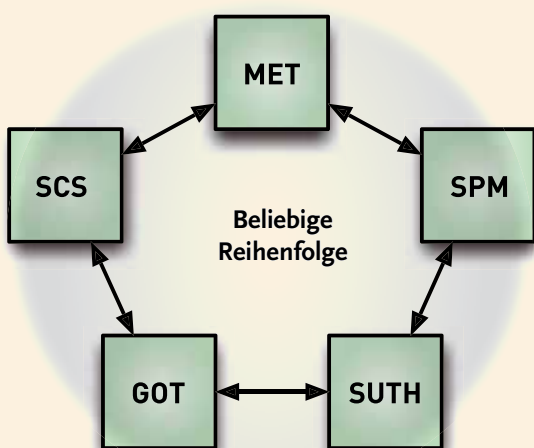
Dr. William Garner Sutherland, ein direkter Schüler von Dr. Andrew Taylor Still, lehrte viele Möglichkeiten, mit alltäglichen Problemen in der osteopathischen Praxis umzugehen. Er betonte stets, dass der Mensch einen physiologischen ganzheitlichen Organismus darstellen würde. Er zeigte, dass das Ziel einer osteopathischen Behandlung eine Optimierung des Austausches aller Flüssigkeiten untereinander an allen Austauschflächen des Körpers sein sollte. Hierfür werden alle Hindernisse, die diesen Austausch der Flüssigkeiten beeinträchtigen, entfernt. Diese Hindernisse sind die harten Bereiche in einem Körper die durch ein spezielles Vorgehen weich werden. Der vormals harte Bereich wird wieder mit Flüssigkeiten durchströmt und die Dysfunktion in dem Bereich verschwindet.

In diesem Kurs lernen Sie die grundlegenden Behandlungstechniken, die Dr. Sutherland von Dr. Still lernte, um mit den Prinzipien von Entlasten (Kompression, Dekompression), Übertreiben (Verstärken der Läsion) und Ausgleichen (Warten, bis die Läsion sich selbständig normalisiert) die osteopathischen, somatischen Dysfunktionen in den Bändern und Muskeln des Körpers zu behandeln.

- Erlernen Sie die Bedeutung der ligamentären artikulären und myofaszialen Verspannung
- Erfahren Sie die Durchführung der ligamentären, artikulären und myofaszialen Entspannung in der Behandlung des Körpers – die ursprünglichen Behandlungstechniken von Dr. Still und Dr. Sutherland
- Entdecken Sie, wie Sie die oben genannten Techniken in einfachen Behandlungskonzepten integrieren können
- Erleben Sie die Bedeutung der Wirbelsäule als Bogen und die faszialen Gewebe als Bogensehne
- Arbeiten Sie mit der Koordination der acht Diaphragmen

Empfohlene Literatur

C. Speece, W.T. Crow und S.L. Simmons
Osteopathische Körpertechniken nach W.G. Sutherland
Ligamentous Articular Strain (LAS)



Ganzheitliche Osteopathische Techniken

5 Tage Kurs | 48 Unterrichtsstunden

48
FP

Das Arbeiten mit Ganzheitlichen Osteopathischen Techniken (G.O.T.) hat innerhalb der Osteopathie einen festen Stellenwert. Die Ideen und Philosophie dieser Techniken finden ihren Ursprung bei Dr. John Martin Littlejohn und einem seiner Schüler, Dr. John Wernham. Die G.O.T. sind ein manuelles Konzept zur Untersuchung und Behandlung des gesamten Körpers. Direkte dreidimensionale Techniken werden nach einem festgelegten Schema durchgeführt, wobei der Therapeut die Schwerpunkte selbst bestimmen kann. Durch dieses schrittweise Vorgehen werden auch die Bereiche behandelt, in denen sich Dysfunktionen oder Läsionen befinden. Dieses integrative therapeutische Vorgehen zur Normalisierung von Spannungen im Körper lässt sich leicht in die tägliche Praxis integrieren. Der intensive Dialog mit dem Gewebe verbindet Struktur und Funktion auf eine sehr nützliche Art und Weise. Die G.O.T. können unterstützend zu anderen Techniken oder als Einzelmethode in einer Behandlung eingesetzt werden. Klassisch finden die G.O.T. ihre Anwendung hauptsächlich im muskuloskeletalen Bereich, obwohl in diesem Kurs auch einige viszerale und craniale Anwendungsbereiche gezeigt werden.

- Erlernen Sie die Grundprinzipien der G.O.T.
- Erlernen Sie die Untersuchung und Behandlung des gesamten Körpers in Rahmen der G.O.T.
- Entdecken Sie wie G.O.T. andere Techniken bereichern können
- Einführung in biomechanische und neuronale Zusammenhänge innerhalb des Körpers auf Grundlage der G.O.T.

Empfohlene Literatur

Thorsten Liem und Tobias Dobler
Leitfaden Osteopathie: Parietale Techniken

Spinale Mobilisationstechniken

5 Tage Kurs
48 Unterrichtsstunden

48
FP

In der Behandlung somatischer Dysfunktionen haben gelenkige Techniken der Wirbelsäule, des Brustkorbs und Beckens sowie der peripheren Gelenke einen klassischen Platz. Diese Behandlungstechniken können indirekt zur Entspannung muskulärer Hypertonien – die eine somatische Dysfunktion aufrecht erhalten – und zur direkten Mobilisierung einer Restriktion angewandt werden. Sie werden die manuellen Techniken aus den exakten Ausgangstellungen sowohl erklärt bekommen, als auch mit Hilfe palpatorischer Kriterien nachvollziehen können.

- Sie werden eingeführt in die Grundbegriffe der Osteopathie und Mobilisationsbehandlung der Wirbelsäule und des Beckens
- Lernen Sie die Lokalisierung, Evaluierung und Normalisierung von primären und sekundären segmentalen Dysfunktionen an der Wirbelsäule und des Beckens
- Bringen Sie mit den Prinzipien des Verschraubens, Verkantens und langen Hebels die Mobilisation zur Ausführung

Empfohlene Literatur

Thorsten Liem und Tobias Dobler
Leitfaden Osteopathie: Parietale Techniken

Muscle Energy Technique

5 Tage Kurs
48 Unterrichtsstunden

48
FP

Muscle Energy Technique ist eine direkte, non-invasive manuelle Therapie zur Normalisierung von somatischen Dysfunktionen und zur Steigerung des Bewegungsausmaßes. Entwickelt durch den Osteopathen Dr. Fred Mitchell Sr. wirken die Techniken direkt auf die Biomechanik der Gelenke ein. Wenn Sie Muscle Energy Technique verwenden, evaluieren Sie muskuläre Barrieren, die primären Ursachen einer somatischen Dysfunktion. Dann platzieren Sie die betroffenen Gelenke in der präzisen Position, um eine sanfte isometrische Anspannung, die eine Korrektur der neuromuskulären und gelenkigen Störung bewirkt, durchzuführen. Wenn diese primäre Läsion behoben wurde, können die selbstheilenden Mechanismen wieder aktiviert werden. Muscle Energy Technique ist hilfreich in der Beseitigung von Muskelspasmen, zur Verbesserung der Gelenkmobilität, zur Wiederherstellung der korrekten Biomechanik der Gelenke und zur Haltungskorrektur. Sie kann zur Linderung von respiratorischen und neurologischen Störungen sowie bei chronischen Schmerzen eingesetzt werden. Diese Therapieform wird häufig in Orthopädie und Sportmedizin angewandt. Sie hat ihre Effektivität ebenfalls bei der Behandlung von pädiatrischen und geriatrischen Problemen bewiesen und kann zur Linderung von respiratorischen und neurologischen Störungen sowie bei chronischen Schmerzen eingesetzt werden.

- Sie werden eingeführt in die Grundbegriffe der Muscle Energy Technique
- Erlernen Sie die Lokalisierung, Evaluierung und Normalisierung von primären und sekundären Dysfunktionen als auch kompensatorische Phänomene an der Wirbelsäule, am Becken und an den Extremitäten
- Lernen und untersuchen Sie die Interaktion zwischen der Wirbelsäule und den Extremitäten

Strain and Counterstrain

5 Tage Kurs
48 Unterrichtsstunden

48
FP

Strain and Counterstrain ist eine indirekte, non-invasive manuelle Therapie zur Verbesserung der Biomechanik der Wirbelsäule und Extremitäten durch die Ausschaltung inadäquater propriozeptiver Aktivitäten der hypertonen Muskeln. Sie erreichen dies durch die exakte Positionierung des betroffenen Gelenks während mindestens 90 Sekunden. In dieser Zeit können sich die hypertonen Muskeln, welche die Einschränkung der Gelenke bewirken, entspannen. Diese ganzkörperliche Methode sorgt für eine Erleichterung von somatischen Dysfunktionen und kann die schmerzfreie Beweglichkeit wieder herstellen. Die Techniken dieser Methode haben ihre Effektivität in der Behandlung von somatischen Dysfunktionen der Wirbelsäule und Rippen, des Beckens, Sacrums und der Extremitäten bewiesen. Strain and Counterstrain wurde von Lawrence H. Jones, D.O. entwickelt. Seine klinischen Beobachtungen über 30 Jahre sorgten für die weitere Entwicklung des Konzepts.

- Sie werden eingeführt in die Grundbegriffe des Strain and Counterstrain
- Erlernen Sie Lokalisierung, Evaluierung und Normalisierung der Tenderpoints im Becken, in der Wirbelsäule und an den Extremitäten
- Vertiefen Sie die Möglichkeiten des Strain and Counterstrain für den gesamten Körper

Empfohlene Literatur

L.H. Jones, *Strain-Counterstrain*



Kursdaten

Datum	Kursort
Viszerale Manipulation 1 (€ 545,-)	
14.01.-18.01.2012	Regensburg
16.01.-20.01.2012	Lübeck
16.01.-20.01.2012	Freiburg
28.01.-01.02.2012	Bochum *IFK
20.02.-24.02.2012	Stuttgart
23.02.-27.02.2012	Marburg
01.03.-05.03.2012	Neuss
22.03.-26.03.2012	Berlin
16.04.-20.04.2012	Münster
23.04.-27.04.2012	Frankfurt
07.05.-11.05.2012	Stuttgart
31.05.-04.06.2012	Neuss
16.06.-20.06.2012	Berlin
21.06.-25.06.2012	Marburg
27.06.-01.07.2012	Regensburg
13.08.-17.08.2012	Lübeck
10.09.-14.09.2012	Münster
15.10.-19.10.2012	Freiburg
29.10.-02.11.2012	Lübeck
Viszerale Manipulation 2 (€ 545,-)	
05.03.-09.03.2012	Freiburg
19.03.-23.03.2012	Lübeck
06.08.-10.08.2012	Lübeck
22.09.-26.09.2012	Regensburg
21.09.-25.09.2012	Neuss
04.10.-08.10.2012	Bochum *IFK
08.11.-12.11.2012	Berlin
12.11.-16.11.2012	Stuttgart
15.11.-19.11.2012	Marburg
03.12.-07.12.2012	Münster
Viszerale Manipulation 3 (€ 545,-)	
18.06.-22.06.2012	Lübeck
02.07.-06.07.2012	Freiburg
24.09.-28.09.2012	Lübeck
24.11.-28.11.2012	Regensburg
Viszerale Manipulation 4 (€ 545,-)	
09.01.-13.01.2012	Lübeck
24.03.-28.03.2012	Regensburg
15.10.-19.10.2012	Lübeck
04.12.-08.12.2012	Freiburg

Datum	Kursort
Viszerale Manipulation 5 (€ 375,-)	
13.02.-15.02.2012	Lübeck
22.05.-24.05.2012	Freiburg
Viszerale Manipulation 6 (€ 375,-)	
26.11.-28.11.2012	Lübeck
Viszerale Anatomie (€ 365,-)	
Datum steht noch nicht fest	
Viszerale Manipulation in der Pädiatrie (€ 435,-)	
18.06.-21.06.2012	Lübeck
Neurale Manipulation 1 (€ 490,-)	
20.02.-23.02.2012	Lübeck
Neurale Manipulation 2 (€ 490,-)	
07.05.-10.05.2012	Lübeck
Neurale Manipulation 3 (€ 490,-)	
10.09.-13.09.2012	Lübeck
Osteopathische Techniken nach Sutherland (€ 545,-)	
16.07.-20.07.2012	Freiburg
08.10.-12.10.2012	Lübeck
Strain and Counterstrain (€ 545,-)	
07.03.-11.03.2012	Regensburg
11.06.-15.06.2012	Lübeck
Muscle Energy Technique (€ 545,-)	
12.03.-16.03.2012	Lübeck
27.09.-01.10.2012	Regensburg
Spinale Mobilisationstechniken (€ 545,-)	
23.04.-27.04.2012	Freiburg
05.11.-09.11.2012	Lübeck
Ganzheitliche Osteopathische Techniken (€ 545,-)	
23.01.-27.01.2012	Lübeck
19.11.-23.11.2012	Freiburg

* **Buchungen direkt bei IFK e.V. (nur für Physiotherapeuten)**
IFK (Bundesverband selbstständiger Physiotherapeuten e.V.)
 Lise-Meitner-Allee 2, 44801 Bochum
 Fon 0234-97745-0, Fax 0234-97745-45
 www.ifk.de

HerzZentrierte Therapie

Mit Hilfe eines pragmatischen stufenweisen Protokolls gibt HZT klare Richtlinien, wie man eine Sitzung beginnen, begleiten und schließen kann. Die angebotenen Werkzeuge und Methoden liefern den Therapeuten das Vertrauen und die Fähigkeit, um sicher tiefe Ebenen von Heilung und Transformation zu unterstützen. In der Sanftheit liegt ein sehr direkter, problemloser Ansatz, der direkt zum Kern eines Themas führt. Der HZT Aufbau stellt in jeder Ebene eines Prozesses einen sicheren Boden für die Patienten dar. Ihnen wird versichert, sich in jedem Schritt des Wegs absolut sicher zu fühlen und ernsthaft unterstützt zu werden. Ein Trauma muss nicht noch einmal gelebt werden, um geheilt zu werden. Widerstand wird als ein Schutzmechanismus des Körpers, des Verstandes oder der Seele betrachtet und ihm wird mit Leichtigkeit und Vertrauen begegnet. Durch Verwenden der bestimmten HZT Techniken sind die Patienten in der Lage sowohl alte Muster, die ihren Fortschritt blockieren, sicher freizugeben, als auch neu gefundene Einsichten, Weisheiten und Sicherheiten zu gewinnen. Einschränkende Perspektiven lösen sich auf und die Patienten lernen zu unterscheiden zwischen den vom Verstand wahrgenommenen Informationen – die Trauma intensivieren können – und den höheren Informationen, die durch die Weisheit vom Herzen empfangen werden und Wahrheit und Heilung verstärken. Diese Fähigkeit bringt die Patienten dazu, Anspruch auf Authentizität zu erheben.



Alaya Chikly, CMT

Herz Zentrierte Therapie wurde von Alaya Chikly, während ihrer 10-jährigen Reise durch Thailand, Indien sowie nach Jerusalem, Paris und Berlin, entwickelt. Sie studierte mit Lehrern, Gelehrten und Heilern, die in der Lage waren, ihr die Ressourcen zu geben, Körper, Verstand und Seele zu heilen. Diese Arbeit entstand aus ihrer Liebe des Herzens und ihrer Sehnsucht nach Wahrheit.

Beherrschung verbaler Fähigkeiten

4 Tage Kurs
36 Unterrichtsstunden

36
FP

In englischer Sprache mit Übersetzung

- Beherrschen Sie die Kunst des inneren Dialogs
- Identifizieren Sie den emotionalen Inhalt physischer Krankheit und die emotionale Verletzung in einem Gewebe und geben Sie sie frei
- Identifizieren und verwandeln Sie das Originaltrauma und die verwandten emotionalen, geistigen und spirituellen Komponenten
- Ermächtigen Sie die Patienten, die innere Kraft und Weisheit des Herzens direkt zu erleben
- Stellen Sie Sanftheit und Nicht-invasives-Vorgehen in einer Behandlung sicher
- Bringen Sie die Patienten zu einem höheren Verständnis, das Groll und Widerstand natürlicherweise auflöst
- Identifizieren Sie die kollektiven Ahnen- und kulturellen Muster und geben Sie sie frei
- Verwenden Sie die HZT Berührung
- Verwenden Sie HZT Werkzeuge für Ihr persönliches Wachstum.

Zündung für die Seele

4 Tage Kurs
36 Unterrichtsstunden

36
FP

In englischer Sprache mit Übersetzung

- Integration der Seele in den Körper während der Geburt
- Bindung der Eltern und die Bindung der Mutter mit dem Kind
- Wunden der Seele heilen
- Lebens- und Seelenspiegel
- Träume der Seele

Bedingung

Beherrschung verbaler Fähigkeiten (HZT I)

(Offen für Partner)

Datum	Kursort
HerzZentrierte Therapie I (€ 575,-)	
31.05.-03.06.2012	Rahden
09.07.-12.07.2012	Freiburg
HerzZentrierte Therapie II (€ 545,-)	
18.10.-21.10.2012	Rahden

Verbale Fähigkeiten

Zündung für die Seele

CranioMandibular Concept® – Funktionsstörungen im Kausystem

Der Kurs richtet sich an praktisch tätige Physiotherapeuten, Zahnärzte und Kieferorthopäden, die ein einfaches und gründliches Konzept zur Erfassung (mit Hilfe der Manuellen Funktions- und Struktur-Analyse) und Behandlung von Funktions- und Strukturstörungen im Kausystem anwenden möchten. Leitlinie ist das muskelmechanische Behandlungsmodell nach Groot Landweer, das auf einer biologischen Grundlage entwickelt wurde. Die Diagnostik und Therapie richtet sich auf Patienten mit CMD (CranioMandibuläreDysfunktion), die in ihrer Komplexität in der täglichen Praxis häufig ein Problem darstellen können. Die Untersuchungen werden theoretisch erarbeitet und schrittweise unter Anleitung des Kursleiters praktisch geübt. Die Untersuchungsergebnisse werden in einem speziellen Befundbogen eingetragen und besprochen. Danach wird das individuelle Behandlungskonzept – unter Einbeziehung von mehreren Disziplinen – erarbeitet und verschiedene Aspekte werden praktisch geübt. Zahnärztliche und kieferorthopädische, physiotherapeutische, manualtherapeutische und osteopathische sowie craniosacraltherapeutische Behandlungstechniken finden hier ihren Platz.



Gert Groot Landweer, P.T.

Entwickelte die Kursreihen *Fascial Balancing®*, *Kommunikation – Prozessbegleitung*, *Kontaktieren – Begleiten – Integrieren* sowie *CranioMandibular Concept®*. Gründer, geschäftsführender Gesellschafter und internationaler zertifizierter Lehrer des **Upledger Institut Deutschland**; Gründungs- und Ehrenmitglied des **Verband der Upledger CranioSacral Therapeuten Deutschland e.V.**, ehemaliges Vorstandsmitglied des **Upledger Institute Europe**.

CMC I Grundkurs: Diagnostik und Physiotherapie

4 Tage Kurs

36 Unterrichtsstunden

36
FP

- Entdecken Sie die Bedeutung der verschiedenen Befunde und die Planung der befundorientierten Therapie innerhalb des Kauorgans
- Üben sie die Möglichkeiten der Behandlungstechniken der Funktions- und Strukturtherapie innerhalb des Kauorgans
- Verfeinern Sie Ihre Fähigkeit, Ihr persönliches Behandlungskonzept in einer Teambehandlung zu integrieren

Empfehlung

Praktische Erfahrung in der Anwendung manueller Techniken oder in der Behandlung von Funktionsstörungen im Kausystem, Kenntnisse über Anatomie des Kausystems

Empfohlene Literatur

Schünke, Schulte, Schumacher:
Prometheus – Kopf, Hals und Neuroanatomie

CMC II Aufbaukurs: Ganzheitliche Konzeption

4 Tage Kurs

36 Unterrichtsstunden

36
FP

- Erlernen Sie die Möglichkeiten zur Spannungsbeurteilung innerhalb des Kauorgans und den angrenzenden Systemen
- Üben Sie die Techniken zur globalen Untersuchung des gesamten Körpers
- Erleben Sie die Behandlungsmöglichkeiten zur Spannungsreduktion und Koordinationsverbesserung im gesamten Körper
- Machen Sie sich mit einem einfachen Konzept zur Patientenaufklärung und Patientenführung vertraut

Bedingung

Cranio Mandibular Concept I
praktische Erfahrung mit
dessen Behandlungstechniken

CMC I

CMC II

CranioMandibular Concept® – Spezialkurse

In der Behandlung **CranioMandibulärer Störungen** spielen Dysfunktionen in den anliegenden Bereichen stets eine wichtige Rolle, gemeint sind solche im CranioSacralen-, CranioFacialen-, CranioCervicalen- und CranioFascialen System. Sie beeinflussen sich häufig gegenseitig, sowohl neuroreflektorisch als auch mechanisch. Die vorhandenen systemübergreifenden Störungsmuster bedeuten dann nicht selten eine Chronifizierung der Probleme. Um diese behandeln zu können, sind neben der faszi-alen, ganzkörperlichen Behandlung, die Sie in **CMC II** erlernen, auch Techniken hilfreich, die die Einzelteile

der systemübergreifenden Störungsmuster speziell betrachten.

Die Inhalte der Spezialkurse haben sich aus der täglichen Praxis heraus entwickelt. Sie werden dort Untersuchungs- und Behandlungstechniken in den oben genannten Systemen erlernen und dabei die möglichen individuellen Zusammenhänge zwischen den Systemen entdecken. Bewährte, einfache, effektive manuelle Techniken werden in allen Systemen zum Einsatz kommen und dienen dazu, gewebliche, fluidale und energetische Gleichwichte wiederherzustellen.

CranioSacrales System (CSS)

4 Tage Kurs
36 Unterrichtsstunden

36
FP

Sie erlernen Techniken für die folgenden Gewebe:

- craniale und spinale Dura mater
- Suturen des Hirnschädels
- Hirnschädelknochen
- Sacrum und ISG
- Nervenaustrittstellen der Schädelbasis
- Hirnnerven IX, X und XII
- Haut und Muskeln im Bereich des Hirnschädels
- Vaskularisierung

Empfehlung

CranioMandibular Concept I,
praktische Erfahrung mit dessen Techniken

Empfohlene Literatur

J.E. Upledger, *Lehrbuch der CranioSacralen Therapie*
J.E. Upledger, *Lehrbuch der CranioSacralen Therapie II*

CranioFaciales System (CFS)

4 Tage Kurs
36 Unterrichtsstunden

36
FP

Sie erlernen Techniken für die folgenden Gewebe:

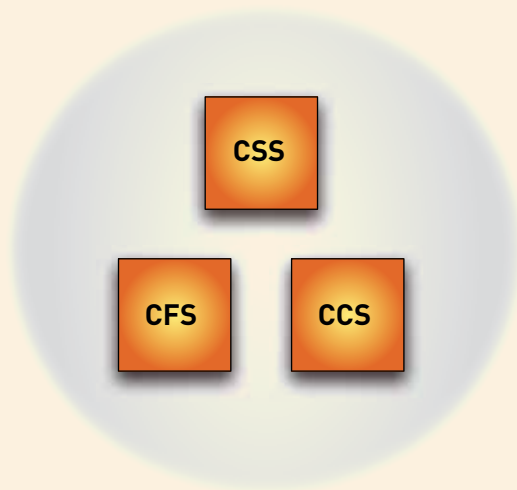
- Suturen zwischen Hirn- und Gesichtsschädel
- Suturen des Gesichtsschädels
- Gesichtsschädelknochen
- Nervenaustrittstellen der Schädelbasis
- Hirnnerven I, II, III, IV, VI, VII und VIII
- Haut und Gesichtsmuskeln im Bereich des Gesichtsschädels

Empfehlung

CranioMandibular Concept I,
praktische Erfahrung mit dessen Techniken

Empfohlene Literatur

J.E. Upledger, *Lehrbuch der CranioSacralen Therapie*
J.E. Upledger, *Lehrbuch der CranioSacralen Therapie II*



CranioCervicales System (CCS)

4 Tage Kurs
36 Unterrichtsstunden

36
FP

Sie erlernen Techniken für die folgenden Gewebe:

- Gelenke der HWS
- Nervenaustrittstellen der Schädelbasis
- Foramina intervertebralia
- Hirnnerv XI
- Plexus cervicalis
- Haut, Muskeln und Weichteile im Nacken- und Halsbereich
- Vaskularisierung

Empfehlung

CranioMandibular Concept I,
praktische Erfahrung mit dessen Techniken

Kursdaten

Datum	Kursort
CranioMandibular Concept I – Grundkurs (€ 490,-)	
19.01.-22.01.2012	Regensburg
31.01.-03.02.2012	Lübeck *FiHH
22.02.-25.02.2012	München
27.03.-30.03.2012	Freiburg
29.05.-01.06.2012	Lübeck *FiHH
28.08.-31.08.2012	Lübeck *FiHH
13.11.-16.11.2012	Berlin
CranioMandibular Concept II – Aufbaukurs (€ 525,-)	
10.07.-13.07.2012	München
23.10.-26.10.2012	Lübeck
11.12.-14.12.2012	Freiburg
CranioMandibular Concept – CranioSacrales System (€ 490,-)	
07.02.-10.02.2012	Freiburg
CranioMandibular Concept – CranioCervicales System (€ 490,-)	
16.04.-19.04.2012	Lübeck
CranioMandibular Concept – CranioFaciales System (€ 490,-)	
16.04.-19.04.2012	Freiburg

* Buchungen direkt bei
FiHH – Das Fortbildungsinstitut
 Wandalenweg 14-20, 20097 Hamburg
 Fon 040-232705, Fax 040-234522
 www.fihh.de

Kursorte

Ort	Kurs	Datum	Lehrer
Bad Neuenahr * Fortbildung in Bad Neuenahr Hauptstraße 53474 Bad Neuenahr	CST I	16.03.-20.03.	S. Koopmann
	CST II	13.06.-17.06.	B. Gottschalk
	SEE I	13.11.-17.11.	B. Gottschalk/F. Gelber
	Päd I	27.10.-30.10.	M. Landgraf
Berlin Unfallkrankenhaus Berlin Warener Straße 7 12683 Berlin	CST I	01.03.-05.03.	S.Riedler
	CST I	28.06.-02.07.	S.Riedler
	CST II	27.09.-01.10.	M. Landgraf
	SEE I	26.04.-30.04.	T. Gross
	VM 1	22.03.-26.03.	F. Hiltensberger
	VM 1	16.06.-20.06.	J. Petersen
	VM 2	08.11.-12.11.	B. Voss
	CMC I	13.11.-16.11.	S. Koopmann
Bochum ** IFK e.V. Lise-Meitner-Allee 2 44801 Bochum	CST I	09.02.-13.02.	F. Gelber
	CST I	09.06.-13.06.	S. Riedler
	CST II	10.11.-14.11.	T. Gross
	VM 1	28.01.-01.02.	T. Nivelnkötter
	VM 2	04.10.-08.10.	B. Voss
Frankfurt Landessportschule Otto-Fleck-Schneise 4 60528 Frankfurt	CST I	16.04.-20.04.	S. Dideban-Hermann
	CST I	19.11.-23.11.	S. Riedler
	CST II	10.09.-14.09.	B. Gottschalk
	VM 1	23.04.-27.04.	F. Hiltensberger
Freiburg Hotel Mercure am Münster Auf der Zinnen 1 79098 Freiburg	CST I	03.09.-07.09.	S. Koopmann
	CST I	29.10.-02.11.	B. Gottschalk
	SEE II	22.10.-26.10.	A. Kulas
	VM 1	15.10.-19.10.	F. Hiltensberger

*
**Anmeldungen
 direkt bei FiHH –
 Das Fortbildungsinstitut**
 Wandalenweg 14-20
 20097 Hamburg
 Fon 040-232705
 Fax 040-234522
 www.fihh.de

**
**Anmeldungen
 direkt bei IFK
 (Bundesverband selbstständiger
 Physiotherapeuten e.V.)**
 Lise-Meitner-Allee 2
 44801 Bochum
 Fon 0234-97745-0
 Fax 0234-97745-45
 www.ifk.de

Ort	Kurs	Datum	Lehrer
Freiburg Margarete Ruckmich Haus Charlottenburger Straße 18 79114 Freiburg	CST I	09.01.-13.01.	B. Gottschalk
	CST II	07.05.-11.05.	T. Gross
	SEE I	30.01.-03.02.	A. Kulas
	PÄD I	28.02.-02.03.	M. Landgraf
	PÄD II	19.06.-22.06.	
	PÄD III	13.11.-16.11.	G. Groot Landeweer
	VM 1	16.01.-20.01.	F. Hiltensberger
	VM 2	05.03.-09.03.	B. Voss
	VM 3	02.07.-06.07.	F. Hiltensberger
	VM 4	04.12.-07.12.	B. Voss
	VM 5	22.05.-24.05.	R. Assink
	SpMob	23.04.-27.04.	
	SUT	16.07.-20.07.	G. Groot Landeweer
	GOT	19.11.-23.11.	R. Assink
	CMC I	27.03.-30.03.	M. Melder
	CMC II	11.12.-14.12.	G. Groot Landeweer
	CSS	07.02.-10.02.	
	CFS	16.04.-19.04.	
HZT	09.07.12.07.	A. Chikly	
Hamburg FiHH Wandalenweg 14-20 20097 Hamburg	CST I	26.01.-30.01.	A. Laasch
		19.04.-23.04.	
		21.09.-25.09.	Matthias Renzel
		29.11.-03.12.	A. Laasch
Hannover Akademie für Fort- und Weiterbildung Anna-von-Borries-Straße 1-7 30625 Hannover	CST I	01.03.-05.03.	A. Laasch
	CST I	07.06.-11.06.	Matthias Renzel
	CST II	29.11.-03.12.	Frank Gelber

Ort	Kurs	Datum	Lehrer
Lübeck Physiotherapie am Klingenberg Klingenberg 7 23552 Lübeck	CST II	06.02.-10.02.	T.Gross
	CST II	21.05.-25.05.	
	CST II	19.11.-23.11.	S. Höppner
	SEE I	04.06.-08.06.	A. Kulas
	SEE I	03.12.-07.12.	T. Gross
	SEE II	05.03.-09.03.	
	ADV I	23.04.-27.04.	A. Kulas
	ADV I	10.12.-14.12.	
	ADV II	27.02.-02.03.	G. Groot Landeweer
	Zertifkation	27.02.-02.03.	R. Assink
	Päd I	26.03.-29.03.	M. Landgraf
	Päd II	20.08.-23.08.	
	VM 1	16.01.-20.01.	B. Voss
	VM 1	13.08.-17.08.	
	VM 1	29.10.-02.11.	J.Petersen
	VM 2	19.03.-23.03.	
	VM 2	06.08.-10.08.	B. Voss
	VM 3	18.06.-22.06.	T. Nivelnkötter
	VM 3	24.09.-28.09.	J. Petersen
	VM 4	09.01.-13.01.	
	VM 4	15.10.-19.10.	B. Voss
	VM 5	13.02.-15.02.	R. Assink
	VM 6	26.11.28.11.	
	NM 1	20.02.-23.02.	
	NM 2	07.05.-10.05.	
	NM 3	10.09.-13.09.	
	GOT	23.01.-27.01.	
	MET	12.03.-16.03.	
	SCS	11.06.-15.06.	
	SpMob	05.11.-09.11.	
	SUT	08.10.-12.10.	
	CMC I	31.01.-03.02.	M.Melder *FiHH
	CMC I	29.05.-01.06.	
CMC I	28.08.-31.08.	G. Groot Landeweer	
CMC II	23.10.-26.10.		
CCS	16.04.-19.04.	R. Assink	
Lübeck Zentrum für Kinderosteopathie Heiligen-Geist-Kamp 4 23668 Lübeck	VM-Päd	18.06.-21.06.	R. Assink

* Buchungen direkt bei
FiHH – Das Fortbildungsinstitut
Wandalenweg 14-20, 20097 Hamburg
Fon 040-232705, Fax 040-234522
www.fihh.de

Ort	Kurs	Datum	Lehrer
Marburg Landeck Center Oberweg 49 35041 Marburg	CST I	08.03.-12.03.	M. Renzel
	CST I	10.09.-14.09.	S. Höppner
	CST II	29.11.-03.12.	B. Gottschalk
	VM 1	23.02.-27.02.	F. Hiltensberger
	VM 1	21.06.-25.06.	
	VM 2	15.11.-19.11.	
Münster Bildungszentrum der Handwerkskammer Echelmeyerstraße 1-2 48163 Münster	CST I	26.03.-30.03.	S. Riedler
	CST I	07.05.-11.05.	
	CST II	24.09.-28.09.	T. Gross
	VM 1	16.04.-20.04.	B. Voss
	VM 1	10.09.-14.09.	
	VM 2	03.12.-07.12.	F. Hiltensberger
München Heimerer Akademie Bayerstraße 73 80335 München	CST I	12.01.-16.01.	S. Dideban-Hermann
	CST I	19.04.-23.04.	S. Koopmann
	CST I	05.07.-09.07.	B. Gottschalk
	CST I	11.10.-15.10.	S. Riedler
	CST II	01.03.-05.03.	S. Höppner
	CST II	28.06.-02.07.	M. Landgraf
	CST II	29.11.-03.12.	
	SEE I	22.03.-26.03.	T. Gross
	SEE I	18.10.-22.10.	B. Gottschalk/ F. Gelber
	SEE II	14.06.-18.06.	B. Voss
	ADV I	15.11.-19.11.	A. Kulas
	Päd I	14.02.-17.02.	M. Landgraf
	CMC I	22.02.-25.02.	S. Koopmann
	CMC II	10.07.-13.07.	G. Groot Landweer
Neuss MedicoReha Hammer Landstraße 89 41460 Neuss	CST I	02.02.-06.02.	I. Weschke
	CST I	18.10.-22.10.	
	CST II	19.04.-23.04.	M. Landgraf
	SEE I	12.07.-16.07.	A. Kulas
	VM 1	01.03.-05.03.	T. Nivelnkötter
	VM 1	31.05.-04.06.	J. Petersen
	VM 2	21.09.-25.09.	F. Hiltensberger

Ort	Kurs	Datum	Lehrer
Regensburg Reha am Rennplatz Rennweg 4 93049 Regensburg	CST I	03.02.-07.02.	S. Riedler
	CST I	19.04.-23.04.	F. Gelber
	CST I	29.11.-03.12.	S. Koopmann
	CST II	21.07.-25.07.	F. Gelber
	CST II	07.11.-11.11.	S. Dideban-Hermann
	SEE I	22.06.-26.06.	B. Voss
	SEE II	07.07.-11.07.	B. Voss
	Päd I	17.07.-20.07.	M. Landgraf
	VM 1	14.01.-18.01.	T. Nivelnkötter
	VM 1	27.06.-01.07.	
	VM 2	22.09.-26.09.	
	VM 3	24.11.-28.11.	J. Petersen
	VM 4	24.03.-28.03.	B. Voss
	SCS	07.03.-11.03.	R. Assink
	MET	27.09.-01.10.	R. Assink
	CMC I	19.01.-22.01.	S. Koopmann
Reken Reitzentrum Reken Frankenstraße 37 48734 Reken	CST für Pferde I a+b	21.04.-25.04.	B. Gottschalk
	CST für Pferde I b	23.04.-25.04.	
	CST für Pferde II a+b	22.09.-26.09.	
	CST für Pferde II b	24.09.-26.09.	
Stuttgart Seminarhaus Waldheim-Altenberg Altenbergstraße 62-64 70180 Stuttgart	CST I	12.03.-16.03.	F. Gelber
	CST I	18.06.-22.06.	S. Höppner
	CST II	08.10.-12.10.	F. Gelber
	VM 1	20.02.-24.02.	B. Voss
	VM 1	07.05.-11.05.	F. Hiltensberger
	VM 2	12.11.-16.11.	J. Petersen
Würzburg tbz-Würzburg Petrinistraße 14-16 97080 Würzburg	CST I	01.03.-05.03.	B. Gottschalk

Lehrer des Instituts



Gert Groot Landeweer
Physiotherapeut
Geschäftsführer UID



René Assink
Physiotherapeut
Gesellschafter UID



Susann Dideban-Hermann
Physiotherapeutin



Frank Gelber
Physiotherapeut



Britta Gottschalk
Physiotherapeutin



Thomas Gross
Physiotherapeut



Frank Hiltensberger
Heilpraktiker



Stefan Höppner
Physiotherapeut



Astrid Kulas
Physiotherapeutin



Susanne Koopmann
Physiotherapeutin



Astrid Laasch
Physiotherapeutin



Margarete Landgraf
Ergotherapeutin



Merle Melder
Physiotherapeutin



Theresa Nivelnkötter
Physiotherapeutin



Jörg Petersen
Physiotherapeut



Matthias Renzel
Physiotherapeut



Susanne Riedler
Physiotherapeutin



Bernhard Voss
Physiotherapeut



Iris Weschke
Physiotherapeutin

KursAssistenten-Programm

KursAssistenten (KA) sind wichtige und wertvolle Komponenten des Upledger Institut Lehrerteams. Als KA werden Sie eng mit der Kursleiterin oder dem Kursleiter zusammenarbeiten. Haben Sie nicht auch schon mal daran gedacht, Ihr Wissen auf eine leichte Art und Weise zu vertiefen, Anderen auf ihrem neuen therapeutischen Weg behilflich zu sein oder sogar irgendwann zu unterrichten?

Trauen Sie sich!

Wir bieten Ihnen die Möglichkeit, in unseren Kurs-Assistenten- und LehrerAssistenten-Programmen diese Wünsche wahr werden zu lassen.

Erleben Sie als KursAssistent, wie Theorie und Praxis sich integrieren, wie Sie mit Hilfe des Lehrers in Ihrer KursAssistentenPosition Ihre Fähigkeiten festigen und den Teilnehmern dies zugute kommen lassen können.

Ganz nebenbei machen Sie sich so auf den Weg, ein international anerkannter und zertifizierter KursAssistent zu werden und so auch in anderen Ländern assistieren zu können, Erfahrungen, die Ihre Arbeit immer mehr bereichern werden.

Was wird meine Aufgabe sein?

Sie werden dem Lehrer oder der Lehrerin während der praktischen Arbeit beiseite stehen in der Kontrolle der Handgriffe und bei der Beantwortung praktischer Fragen an den Behandlungstischen.

Gibt es Voraussetzungen?

Ja, für jede Kursreihe gibt es eigene Voraussetzungen, die sich auf das Absolvieren von Kursen beziehen

CST I:

Sie müssen die Kurse bis SEE I absolviert haben.

VM 1:

Sie müssen die Kurse bis VM 4 absolviert haben.

CMC I:

Sie müssen CMC I und II absolviert haben.

Osteopathie:

Sie müssen alle Kurse der Kursreihe Osteopathie absolviert haben.

Wie erhalte ich einen KursAssistenten-Platz?

Melden Sie sich schriftlich/per Fax mit dem Anmeldeformular für Assistenten oder über www.upledger.de an.

Bei einer Zusage erhalten Sie dann eine schriftliche Bestätigung.

Wie bereite ich mich vor?

Lesen Sie erneut die für die Kurse empfohlene Literatur und nehmen Sie Kontakt mit dem Lehrer oder der Lehrerin auf. Er oder sie wird Ihnen dann mitteilen, was im Einzelnen noch nötig sein sollte. Sie sollten dann am ersten Kurstag ca. 30 Minuten vor Kursbeginn vor Ort sein, damit Sie mit dem Lehrer oder der Lehrerin die letzten Aufgaben besprechen können.

Entstehen für mich Kosten?

Sie zahlen selbstverständlich keine Kursgebühr. Als Ausgleich erhalten Sie als KA eine Gutschrift in Höhe von € 20 pro Tag und als Zertifizierter KA eine Gutschrift in Höhe von € 30, die bei Ihrer nächsten Kursbuchung innerhalb eines Jahres angerechnet wird.

Wann bin ich zertifizierter Assistent?

Für jede Kursreihe gibt es eigene Voraussetzungen, die sich auf das Absolvieren von Assistenzen sowie auf Empfehlungen der Lehrer beziehen.

CST:

Sie müssen 11 Kurse assistiert haben:
4 CST I, 4 CST II, 2 SEE I sowie 1 SEE II,
dem Bestehen von Examen-A,
sowie eine Empfehlung
eines Lehrers oder einer Lehrerin.

VM:

Sie müssen 10 Kurse assistiert haben:
4 VM 1, 2 VM 2, 2 VM 3, 2 VM 4.

CMC I:

Sie müssen 6 Kurse assistiert haben:
4 CMC I und 2 CMC II.

Osteopathie:

Sie müssen 10 Kurse assistiert haben:
2 SUT, 2 SCS, 2 MET, 2 SpinMob
und 2 GOT.

Nach Abschluss der eben genannten Assistenzen wird das jährlich zu erneuernde Zertifikat ausgestellt. Für die Erneuerung muss jährlich mindestens ein Kurs assistiert werden.

Wir freuen uns darauf, Sie auf Ihrem Weg zur Zertifizierung begleiten zu dürfen!

Allgemeine Bedingungen zur Teilnahme an Fortbildungskursen

1. Das Institut haftet nicht für die inhaltliche Richtigkeit und Anwendbarkeit der von den Referenten vermittelten Lehrinhalte.
2. Sollten Fortbildungskurse durch Krankheit von Referenten, durch Unterbelegung oder durch andere, nicht vom Institut zu vertretende Gründe kurzfristig abgesetzt werden müssen, entsteht dem Kursplatzbewerber nur ein Anspruch auf Rückerstattung bereits gezahlter Kursgebühren. Weitergehende Ansprüche sind auch dann ausgeschlossen, wenn dem Kursplatzbewerber bereits weitere Kosten, z.B. durch Absagen von Patienten, Buchung einer Unterkunft, Anreise o.ä. entstanden sind.
3. Sollte ein Kursplatzbewerber seine Teilnahme an einer Fortbildungsveranstaltung absagen, so besteht – unabhängig vom Grund seiner Absage – Anspruch auf Rückerstattung der Teilnehmergebühr von
100 %, abzüglich € 25 Bearbeitungsgebühr, wenn er früher als 6 Wochen vor Kursbeginn absagt,
50 %, wenn er zwischen 4 und 6 Wochen vor Kursbeginn absagt,
30 %, wenn er zwischen 2 und 4 Wochen vor Kursbeginn absagt.

Bei noch kurzfristigerer Absage wird die volle Kursgebühr fällig. Es besteht kein Anspruch auf Erstattung bereits gezahlter Kursgebühren. Absagen müssen schriftlich oder per mail erfolgen (telefonische Absagen werden nicht bearbeitet) und erhalten erst durch die schriftliche Bestätigung des Instituts Gültigkeit.
4. Unterricht, der von Kursteilnehmern durch Krankheit oder aus anderen Gründen nicht wahrgenommen werden kann, wird nicht rückvergütet.
5. Kursplatzbewerber können ihre Kursplätze nicht untereinander tauschen. Die Kursplatzvergabe ist allein Sache des Instituts und der jeweiligen Kursleitung.
6. Ein Kursplatz gilt im Einvernehmen der Bewerber und des Instituts als bestätigt, wenn
 - a. eine schriftliche, verbindliche Anmeldung vorliegt,
 - b. eventuelle spezielle Teilnahmebedingungen für den Kurs erfüllt sind,
 - c. dem Bewerber eine schriftliche Kursplatzreservierung des Instituts vorliegt.
7. Ein Kursplatzbewerber hat die Möglichkeit, sich pro Kursteil einmal anzumelden. Entscheidet sich der Kursplatzbewerber für einen Wartelistenplatz, ist es nicht möglich, gleichzeitig einen Kursplatz zu einem anderen Termin zu belegen.
8. Die Kursteilnehmer halten sich in den Veranstaltungsräumen auf eigene Gefahr auf. Bei Anwendungs-demonstrationen und Übungen, die Kursteilnehmern an Patienten oder an anderen Kursteilnehmern vornehmen, handeln die Kursteilnehmer auf eigene Gefahr und Risiko. Schadensersatzansprüche – gleich aus welchem Rechtsgrund – gegen die Referenten und das Institut sind, sofern nicht zurechenbare grobe Fahrlässigkeit oder Vorsatz vorliegt, ausgeschlossen. Fügen Kursteilnehmer Dritten während der Übungen und Demonstrationen Schaden zu, bleiben ihre Haftungen unberührt.
9. Sollte das Institut Kursteilnehmern bei der Beschaffung von Übernachtungsmöglichkeiten behilflich sein, haftet es nicht für die Erbringung der Leistungen der jeweiligen Pensionen oder Hotels. Eine Haftung für die jeweils preisgünstigste Unterbringung ist ebenfalls ausgeschlossen.
10. Alle von Institut angebotenen Fort- und Ausbildungen sind Weiterbildungen und nach der derzeitigen rechtlichen Lage somit keine Berufsausbildungen. Sie berechtigen weder zur Ausübung von Therapie noch zur Führung einer Berufsbezeichnung.
11. Das Institut hat festgelegte Kriterien, wer als Teilnehmer an den Fortbildungen teilnehmen darf. Die Berufsgruppen sind: Ärzte, Zahnärzte, Physiotherapeuten, Krankengymnasten, Masseure und medizinische Bademeister, Heilpraktiker, Psychologen, Logopäden, Ergotherapeuten, Heilpädagogen und Hebammen. (Ausnahme: die Buchung eines Kurses über den IFK e.V. ist nur für Physiotherapeuten möglich). Die Teilnehmer müssen körperlich und geistig in der Lage sein, die Kursinhalte durchführen zu können.
12. Falls durch Krankheit o.ä. einzelne Kursteile versäumt werden, erhält der Teilnehmer die Lehrgangsbescheinigung erst nach Absolvierung der versäumten Stunden.

Sollte eine verbindliche Anmeldung nicht innerhalb von 14 Tagen vom Institut beantwortet sein, hat sich der Bewerber durch Rückfrage davon Kenntnis zu verschaffen, ob für ihn ein Kursplatz reserviert wurde. Bei Versäumnis dieser Obliegenheit kann er sich nicht darauf berufen, eine Kursplatzreservierung oder Absage nicht erhalten zu haben.

Vertiefungstage (Teilnahmegebühr pro Tag 60,-€ für Mitglieder, 85,-€ für Nicht-Mitglieder)					
Ort Datum	Thema	Anmel- dung über:	Voraussetzung	Leiter	
Berlin 24. und 25.11.12	Einstiege in die Energiezysten- und SEE Arbeit in der physiotherapeutischen Praxis	UCD e.V.	CST II	Thomas Gross	
Düsseldorf 05.05.12	Viscerale 1		VM I	Theresa Nivelnkötter	
Eschweiler 20.10.12	Das Kiefergelenk		CST I	Susanne Koopmann	
Köln 28.01.12	Die Rolle der Temporalen in der Pädiatrie und deren Behandlung		PÄD I	Margarete Landgraf	
Köln 28.10.12	CST trifft HNO Heilkunde <i>Das Ohr und die Nase, die Bedeutung für den Körper, Behandlung der umliegenden Strukturen</i>		CST I	Stefan Höppner, Artur Doszko, Dr. med. Angelika Sprüth, Dr. med. Peter Renner <i>HNO Fachärzte</i>	
Lübeck 08. und 09.09.12	Einstiege in die Energiezysten- und SEE Arbeit in der physiotherapeutischen Praxis		CST II	Thomas Gross	
Lübeck 03. und 04.11.12	Konzeptionelles Vorgehen mit der Cranio- und der SEE Arbeit in der Praxis		CST II	Thomas Gross	
Münster 28. und 29.01.12	Was ist eigentlich Ganzheitlich? <i>(Arbeit mit dem inneren Arzt & Signifikanzanzeiger)</i>		SEE I	Thomas Gross	
Münster 10.03.12	Viszero-emotionale Beziehungen des Bauchraums zur LWS		CST II	Bernhard Voss	
Trier 31.03.12	Das Kiefergelenk		CST I	Susanne Koopmann	
Trier 18.08.12	Faszien		CST I	Susanne Koopmann	
Infotage (Teilnahmegebühr pro Tag, 60,- € für Mitglieder, 85,- € für Nicht-Mitglieder)					
Essen 10.03.12	Das Neurocranium: <i>Der Unterschied zwischen der Landkarte und der Gegend</i>		UCD e.V.	ohne	Stefan Höppner/Artur Doszko Iris Weschke
Essen 11.03.12	CST trifft Kieferorthopädie: <i>Der Oberkieferkomplex</i>	Stefan Höppner Christiane Bahs, <i>Kieferorthopädin</i>			
Essen 27.10.12	Arbeiten am CSS mit den aktuellen 10 Schritten aus Florida und Dehnung des CSS in der Gruppentherapie	Stefan Höppner/Iris Weschke			
Essen 10. und 11.11.12	CST trifft Psychologie: <i>Die Energiezyste mit Spannungsmustern und Hilfe im Dialog mit Kindern und Jugendlichen (Verwirrung + Entwirrung)</i>	Stefan Höppner Dr. E. Homberg, <i>Jugendpsychologe</i> Delia Nixdorf, <i>Psychologin</i>			
Immenstadt 01.12.12	Hals und Thoraxeingang Verbindung VM – CST	Frank Hiltensberger			
Koblenz 11.02.12	Die Füße: <i>Welche Fußstellungen werden eher vom Bild der Frau, welche vom Mann geprägt? Spannungsmuster und ihre Einflüsse auf das CSS</i>	Stefan Höppner			
Koblenz 12.02.12	Die wirbelnde columna: <i>Wer steckt hinter ihren 150 Gelenken? Hilfe im Dialog mit den Händen</i>	Stefan Höppner			
1-Tages Workshop (Teilnahmegebühr pro Tag, 60,- € für Mitglieder, 85,- € für Nicht-Mitglieder)					
Berlin 22.04.12	Upledger CranioSacral Therapie, was ist das? <i>Workshop zur Präsentation der CST vor Laien und medizinischen Fachkräften</i>	UCD e.V.	CST I	Stephanie Radermacher	
weitere Termine auf Anfrage					

Workshop Kreta (Teilnahmegebühr 400,- € für Mitglieder, 450,- € für Nicht-Mitglieder, ohne Übernachtung und Verpflegung)				
Kreta 14.05. bis 18.05.12	Kreta CranioSacrale Therapie und Meer	UCD e.V.	CST I	Stefan Höppner, Artur Doszko
Workshop Scharbeutz/Klingberg (Teilnahmegebühr 160,- € für Mitglieder, 200,- € für Nicht-Mitglieder, ohne Übernachtung und Verpflegung)				
Scharbeutz 22. bis 24.06.12	Workshop: HCT Arbeit in der Praxis <i>Wie setze ich HCT individuell ein? Kann es ein konzeptionelles Vorgehen geben? Wann kann ein Prozess gestoppt werden?</i>	UCD e.V.	HCT I	Thomas Gross
Workshop Berlin (Teilnahmegebühr 195,- € für Mitglieder, 235,- € für Nicht-Mitglieder, ohne Übernachtung und Verpflegung)				
Berlin 05. bis 07.10.12	Zurück zu den körpernahen Sinnen	UCD e.V.	Therapeutische Tätigkeit mit abgeschlossener Berufsausbildung	Nicole Gäbler
Examensvorbereitungstage (Preise auf Anfrage)				
Eschweiler 04. und 05.02.12	Examensvorbereitung Examen A	UCD e.V.	CST I und II	Susann Dideban-Hermann
Freiburg 21.01.12	Examensvorbereitung Examen B		Examen A SEE I und II	Gert Groot Landeweer
weitere Termine auf Anfrage				
Intensivprogramm: vom 05.11. bis 09.11.2012 in 88353 Kißlegg, Unterlagen und Informationen können über den UCD e.V. angefordert werden				
Nur für Verbandsmitglieder:				
Share Care I				
Bad Saulgau 16. und 17. 06.12	Share Care I Leiter	UCD e.V.	Mitgliedschaft UCD e.V. Advanced I und Examen A	Margarete Landgraf
Eschweiler 17. und 18.11.12				Stephanie Radermacher
Share Care II				
Rattelsdorf 06.10.12	Share Care Leiter II	UCD e.V.	Mitgliedschaft UCD e.V. SCL I	Margarete Landgraf
Compassionate Touch				
Rattelsdorf 07.07.12	Compassionate Touch Trainer Weiterbildung	UCD e.V.	Mitgliedschaft UCD e.V. SEE II	Margarete Landgraf
Eschweiler 21.10.2012				Stephanie Radermacher
weitere Termine auf Anfrage				

Weitere Terminangebote auf Anfrage oder unter www.upledger.de/verband
 Informationen und schriftliche Anmeldungen über
 Verband der Upledger CranioSacral TherapeutInnen Deutschland e.V | Schwartauer Landstr. 114-118 | 23554 Lübeck
 Telefon: 0451-400 38 44 | Fax: 0451-407 98 68 | Mail: verband@upledger.de

Herzliche Einladung zum Verbandstreffen UCD e.V.
Vom 21. bis 23. September 2012
 in der Mitte Deutschlands

Thema: Burnout und CST

Unsere ordentliche Mitgliederversammlung
 findet am Freitag im Rahmen der Veranstaltung statt.

Weitere Informationen in Kürze auf unserer Homepage und im neuen Verbandsprogrammheft!

Bücher Cranio Sacrale Therapie



Art. Nr. 1 Lehrbuch der CranioSacralen Therapie
John Upledger
Das Standardwerk der CranioSacralen Therapie. Ausführliche Beschreibung der Methode, anatomische Erklärungen und detaillierte Erläuterungen mit Text und Bildern. 445 Seiten mit 255 Abbildungen
119,95 €

Art. Nr. 2 SomatoEmotionale Praxis der CranioSacralen Therapie
John Upledger | Dieses Buch bietet einen Einblick in die Bedeutung von Energiezysten, SomatoEmotionaler Entspannung und Behandlung energetischer Vektoren. Kapitel über persönliche Erfahrungen von John Upledger.
232 Seiten mit 51 Abbildungen **99,95 €**

Art. Nr. 3 Auf den inneren Arzt hören
John Upledger | In diesem Buch schildert John Upledger die Entwicklung einer neuartigen Therapieform. Geeignet für Patienten und als Einstieg in die CranioSacral Therapie für interessierte Kursteilnehmer.
Gebundene Ausgabe mit 184 Seiten **19,99 €**

Art. Nr. 4 Die Entwicklung des menschlichen Gehirns und ZNS – A Brain is Born
John Upledger beschreibt auf verständliche Weise die Entwicklung von der Eizelle zum menschlichen Gehirn.
328 Seiten, 134 Abbildungen **89,95 €**



Art. Nr. 5 Lehrbuch der CranioSacralen Therapie II
John Upledger
Dieses Buch führt Sie tiefer in anatomische Einzelheiten des CranioSacralen Systems ein. Schwerpunkte: Hirnnerven, Kiefergelenk, Anatomie der HWS und klinische Anwendungen.
272 Seiten **89,99 €**

Art. Nr. 6 Im Dialog mit der Zelle John Upledger
Im Dialog mit der Zelle ist das Produkt jahrzehntelanger Beobachtung zwischen Zellaktivität und Bewusstsein. Dieses bahnbrechende und einzigartige Buch hilft Ihnen dabei zu verstehen wie Zellen kommunizieren und wie wir dieses für unsere Therapie nutzen können.
326 Seiten mit 134 Abbildungen. **89,95 €**



Bücher Viszerale Manipulation

Art. Nr. 8 Lehrbuch der viszeralen Osteopathie I
Jean-Pierre Barral
Das Grundlagenwerk der ViszeralenOsteopathie.
Inhalt: Theoretische Grundlagen und Untersuchungstechniken, Beschreibung des klinischen Vorgehens nach Organ-systemen, Bedeutung des Sakrokokzygealgelenks für viszerale Dysfunktionen.
236 Seiten **53,95 €**



Art. Nr. 9 Lehrbuch der viszeralen Osteopathie II
Jean-Pierre Barral
Vertiefung der in Band 1 vorgestellten Behandlungsmethoden, Diskussion diagnostischer Methoden unter Berücksichtigung pädiatrischer Aspekte, Ergänzung der Behandlungstechniken für Pankreas und Gallenblase.
205 Seiten **53,95 €**

Art. Nr. 10 Viszerale Osteopathie in der Gynäkologie
Jean-Pierre Barral
Das Buch bietet fundierte und praxisbezogene Anleitungen zum erfolgreichen Diagnostizieren und Therapieren von gynäkologischen Beschwerden im urogenitalen Bereich.
249 Seiten **31,95 €**

Art. Nr. 11 Die Sprache unserer Gelenke
Jean-Pierre Barral
Das vorliegende Buch soll Ihnen dabei helfen, Botschaften Ihrer Gelenke zu verstehen. Welche Bedeutung haben Gelenkschmerzen?...sobald man einen Menschen und seine Schmerzen als Einheit begreift, gelingt es besser, ihm Linderung zu verschaffen (J.-P. Barral) **19,99 €**

Art. Nr. 12 Manipulation viszeraler Gefäße
Jean-Pierre Barral
Der Verfasser erklärt eindrucksvoll in Wort und Bild die manuelle Behandlung von Arterien. Sie erhalten das nötige Hintergrundwissen wie auch praxistaugliche Anleitungen zur effizienten Gefäßmanipulation.
Kartonierte Ausgabe, 316 Seiten mit 191 Abb. **59,95 €**



Art. Nr. 13 Manipulation peripherer Nerven
Jean-Pierre Barral | Praxisnah werden Störungen von Plexus und Nerven unter anatomischen und physiologischen Gesichtspunkten dargestellt. Zahlreiche Fotos und Zeichnungen verdeutlichen die Untersuchungs- und Behandlungstechniken. Kartoniert, 304 Seiten **39,95 €**

Art. Nr. 14 Manipulation kranialer Nerven
Jean-Pierre Barral
Ein Buch über die Praxis der Manipulation. Mit vielen Abbildungen, die ein gutes Nachschlagen ermöglichen. Aus dem Inhalt: Anatomie und Physiologie der Hirnnerven, systematische Beschreibung der Behandlung und Bedeutung für die Osteopathie.
277 Seiten **75,95 €**



Art. Nr. 15
Die Botschaften unseres Körpers – Ganzheitliche Gesundheit ohne Medikamente
 Jean-Pierre Barral
beschreibt in diesem Buch wie eine ungesunde Lebensweise, Stress, Traumata, Ängste oder Sorgen ihre Spuren im Körper hinterlassen. In verständlicher Form wird die Funktion jedes Organs, mögliche Störungen und die Ursachen dafür aufgezeigt.

304 Seiten **19,95 €**

Art. Nr. 16
Einführung in die CranioSacrale Therapie – Wie man körperliche Blockaden selber lösen kann

Gert Groot Landeweer
Das Buch beinhaltet leicht erlernbare Selbsthilfetechniken, die bei verschiedensten gesundheitlichsten Problemen helfen können.


288 Seiten mit Abbildungen **22,- €**



Art. Nr. 17
CranioSacrale Therapie selbst anwenden: Einfache Übungen für mehr Energie und Gesundheit

Gert Groot Landeweer
Dieses Buch bietet einen perfekten Überblick über die CranioSacrale Therapie. Verständlich und klar strukturiert werden Übungen für die Selbstanwendung beschrieben.

Gebundene Ausgabe 96 Seiten **17,99 €**



Art. Nr. 18
Craniomandibuläre Dysfunktion – Interdisziplinäre Diagnostik und Therapie

Christian Köneke
Das interdisziplinäre Autoren- und Therapeutenteam stellt Fragen und bietet Lösungsansätze zum neuen Verständnis der CMD. Mit der Kenntnis über die Zusammenhänge beim Entstehen der CMD haben wir den Schlüssel zur Therapie vieler Patienten in der Hand.
 350 Seiten mit ca. 400 Abbildungen **148,- €**

Art. Nr. 20
CranioSacral Osteopathie

Rang/Höppner
Ein Kurzlehrbuch für ÄrztInnen und PhysiotherapeutInnen.
 159 Seiten mit zahlreichen Abbildungen **49,95 €**



Art. Nr. 21
Viszerale Osteopathie, Grundlagen und Techniken
 Eric Hebgen
Dieses Buch enthält die vier gängigen Behandlungskonzepte auf einen Blick: Barral, Finet und Williame, Kuchera und Kuchera und die Chapman Reflexpunkte.
69,95 €

Anatomische Modelle

Art. Nr. 37 Somso Schädelmodell
 14-teiliges Schädelmodell, farbig, Gewicht 0,7 kg, Steckverbindungen **399,- €**

Art. Nr. 38 Somso Schädelmodell
 Künstlicher Fetus-Schädel, einfarbig, nicht zerlegbar. **79,- €**

Art. Nr. 39 Somso Schädelmodell
 Künstlicher Kinderschädel (ca. 6-jährig), 2-teilig, Unterkiefer beweglich und abnehmbar, Gewicht 0,38 kg. **214,- €**



Behandlungsbänke

Art. Nr. 47 Earthlite Behandlungsbank
 Massageliege Model Inner Strength 76x185 cm, Cranio Reiki Endplatte, verstellbare Kopfstütze und eine Tragetasche in den Farben Creme, Violett, Marine Petrol, Bordeaux u. Schwarz **299,- € plus Versandkosten 30,- €***

(Weitere Earthlite Liegen auf Anfrage)

Praxisbedarf

Art. Nr. 50 Patienten-Infobroschüre
 Dieses Info-Faltblatt erklärt Ihren Patienten und anderen Interessenten die CranioSacrale Therapie. (Mindestbestellmenge 30 Exemplare) à **0,35 €**

Art. Nr. 51 Stillpoint Inducer
 Der Stillpoint-Inducer übt einen leichten Druck auf die craniale Basis aus, es entsteht ein sog. Ruhepunkt und der Körper hat die Möglichkeit, Schmerz und Stress zu reduzieren. **19,90 €***

Art. Nr. 52 Cranio Cradle
 Die Alternative zum Stillpoint Inducer. Alle weiteren Infos unter www.upledger.de **24,90 €**

Art. Nr. 53 Poster
 10-Schritte-Programm. Poster in Größe 67 x 47 **15,- €***

Art. Nr. 54 Poster
 Das CranioSacrale System. Poster in Größe 67 x 47 **15,- €***

Art. Nr. 55 Poster
 10-Schritte-Programm DIN A4. Poster in Größe 21 x 29,7 Das 10-Schritte Programm im handlichen DIN A4 Format, laminierte Ausführung **6,50 €***

Art. Nr. 56 Poster
 Poster Set: je 1 x Art. 53 und 54 **25,50 €***

Art. Nr. 57 easyCMD Software
 Christian Köneke und Gert Groot Landeweer Diagnostik und Differentialdiagnostik in nur einem Programm, Erstellung eines umfangreichen Befundberichtes, einfache und komfortable Bedienung **949,- €****

Alle Preise sind incl. MwSt.

* plus Versandkosten
 Stillpointer 1-2 Stck. = 2,50 €, ab 3 Stck. = 7,- €
 Art. 53,54,56 = 7,- €
 Earthlite Liegen = 30,- €
 Earthlite Zubehör = 15,- €

** Preis für Physiotherapeuten und andere Heilhilfsberufler



Telefon 0451-479950 | Fax 0451 -4799515

Gut für die Umwelt. Bequem für Sie. Mit der Bahn ab 99,- Euro zu Ihrem Upledger und Barral Seminar

Mit dem Kooperationsangebot des Upledger und Barral Institut Deutschland und der Deutschen Bahn reisen Sie entspannt und sicher zu Ihrem Seminar. Mit Ihrem Umstieg auf die Bahn helfen Sie unserer Umwelt und tragen zum Klimaschutz bei.

Der Preis für Ihr
Veranstaltungsticket
zur Hin- und Rückfahrt*
beträgt:



2. Klasse € 99,-
1. Klasse € 159,-

Dieses Angebot gilt für alle Seminare des Upledger und Barral Institutes Deutschland im Jahr 2012.

Buchen Sie Ihre Reise telefonisch unter der Service-Nummer **+49 (0)1805 - 31 11 53**** mit dem Stichwort „UBI“ und halten Sie Ihre Kreditkarte zur Zahlung bereit.

Ihre Preisvorteile gegenüber dem Normalpreis in der 2. Klasse***

z. B. auf der Strecke (Hin- und Rückfahrt)	Normalpreis	Preis Veranstaltungsticket	Preisvorteil
Stuttgart ↔ Hannover	226 €	99 €	127 €
Frankfurt/M ↔ München	182 €	99 €	83 €
München ↔ Leipzig	178 €	99 €	79 €
Düsseldorf ↔ Frankfurt/M	150 €	99 €	51 €
Hamburg ↔ Berlin	140 €	99 €	41 €

Das Upledger und Barral Institut Deutschland und die Deutsche Bahn wünschen Ihnen eine gute Reise!



* Vorausbuchungsfrist mindestens 3 Tage. Mit Zugbindung und Verkauf, solange der Vorrat reicht. Umtausch und Erstattung vor dem 1. Geltungstag € 15,- ab dem 1. Geltungstag ausgeschlossen. Gegen einen Aufpreis von € 30,- sind innerhalb Deutschlands auch vollflexible Fahrkarten (ohne Zugbindung) erhältlich.

** Die Hotline ist Montag bis Samstag von 8:00 bis 21:00 Uhr erreichbar, die Telefonkosten betragen 14 Cent pro Minute aus dem deutschen Festnetz, maximal 42 Cent pro Minute aus den Mobilfunknetzen.

*** Preisänderungen vorbehalten. Angaben ohne Gewähr.

*Der Zweck liegt darin, ein besseres Verständnis für,
sowie eine Vertiefung des Bewusstseins
und der Sensibilität gegenüber unseren Patienten
und ihren Beschwerden zu bekommen.*

Dr. John E. Upledger, D.O., O.M.M.

Upledger

UPLEDGER INSTITUT DEUTSCHLAND

auf die tägliche Praxis abgestimmte Fortbildung

Schwartauer Landstraße 114-118 · 23554 Lübeck
Telefon 0451-47 99 50 · Fax 0451-47 99 5-15
E-Mail: info@upledger.de · www.upledger.de

Unsere neue Anschrift ab dem 1. Januar 2012:

Upledger Institut Deutschland
Gutenbergstraße 1 Eingang C
23611 Bad Schwartau